

ภาคผนวก ง

กฎหมายที่เกี่ยวข้อง



ประกาศคณะกรรมการสิ่งแวดล้อมแห่งชาติ

ฉบับที่ ๑๐ (พ.ศ. ๒๕๓๕)

ออกตามความในพระราชบัญญัติส่งเสริมและรักษาคุณภาพสิ่งแวดล้อมแห่งชาติ

พ.ศ. ๒๕๓๕

เรื่อง กำหนดมาตรฐานคุณภาพอากาศในบรรยากาศโดยทั่วไป

อาศัยอำนาจตามความในมาตรา ๓๒ แห่งพระราชบัญญัติส่งเสริมและรักษาคุณภาพสิ่งแวดล้อมแห่งชาติ พ.ศ. ๒๕๓๕ คณะกรรมการสิ่งแวดล้อมแห่งชาติกำหนดมาตรฐานคุณภาพอากาศในบรรยากาศโดยทั่วไป ไว้ดังต่อไปนี้

ข้อ ๑ ในประกาศนี้

“เครื่องวัด ระบบนัคตีสเปอรัฟ อินฟราเรด ดิสเพอร์ซีฟ (Non- dispersive Infrared Detection)” หมายความว่า เครื่องมือวัดค่าก๊าซคาร์บอนมอนอกไซด์โดยใช้รังสีอินฟราเรด

“เครื่องวัดระบบเคมีลูมิเนสเซน (Chemiluminescence)” หมายความว่า

(๑) เครื่องมือวัดค่าก๊าซไนโตรเจนไดออกไซด์โดยใช้ก๊าซไอโซนทำปฏิกิริยากับก๊าซไนตริกออกไซด์ ซึ่งถูกเปลี่ยนมาจากก๊าซไนโตรเจนไดออกไซด์แล้ววัดความเข้มของแสงซึ่งเกิดจากปฏิกิริยานั้น ณ ที่ความยาวคลื่นที่สูงกว่า ๖๐๐ นาโนเมตร (Nanometer) หรือ

(๒) เครื่องมือวัดค่าก๊าซไอโซนโดยใช้ก๊าซเอธิลีนทำปฏิกิริยากับก๊าซไอโซนแล้ววัดความเข้มของแสงซึ่งเกิดจากปฏิกิริยานั้น ณ ที่ความยาวคลื่นระหว่าง ๓๕๐ ถึง ๕๕๐ นาโนเมตร

“ระบบพาราโรซานิลีน (Pararosaniline)” หมายความว่า การวัดค่าก๊าซซัลเฟอร์ไดออกไซด์ โดยการดูดอากาศผ่านสารละลายโปตัสเซียม เตตราคลอโรเมอร์คิวเรต (Potassium Tetrachloromercurate) เกิดเป็นสารไดคลอโรซัลไฟโดเมอร์คิวเรต คอมเพลกซ์

(Dichlorosulfite Mercurate Complex) ทำปฏิกิริยากับสารพาราโรซานิลีนและฟอร์มัลดีไฮด์ (Pararosaniline and Formaldehyde) เกิดเป็นสีของพาราโรซานิลีนเมทิล ซัลฟอนิก แอซิด (Pararosaniline Methyl Sulfonic Acid) ซึ่งจะถูกวัดความสามารถในการดูดซึมแสง ณ ที่ช่วงคลื่น ๕๔๘ นาโนเมตร

“เครื่องวัดระบบอะตอมมิก แอ็บซอร์ปชัน สเปกโตรมิเตอร์ (Atomic Absorption Spectrometer)” หมายความว่า เครื่องมือวัดปริมาณของตะกั่ว โดยใช้เปลวไฟอะเซทิลีน (Acetylene Flame) ที่ความยาวคลื่น ๒๘๓.๓ หรือ ๒๑๗ นาโนเมตร

“ระบบกราวิเมตริก (Gravimetric)” หมายความว่า การวัดค่าฝุ่นละอองโดยดูดอากาศผ่านแผ่นกรอง ซึ่งมีประสิทธิภาพในการกรองฝุ่นละอองขนาด ๐.๓ ไมครอน (Micron) ได้ร้อยละ ๙๙ แล้วหาน้ำหนักฝุ่นละอองจากแผ่นกรองนั้น

ข้อ ๒ ค่าก๊าซในบรรยากาศโดยทั่วไปในช่วงเวลาหนึ่งเวลาใดให้เป็นไปดังต่อไปนี้

(๑) ค่าเฉลี่ยของก๊าซคาร์บอนมอนอกไซด์ในเวลา ๑ ชั่วโมง จะต้องไม่เกิน ๓๐ ส่วนในล้านส่วน (ppm) หรือไม่เกิน ๓๔.๒ มิลลิกรัมต่อลูกบาศก์เมตรและในเวลา ๘ ชั่วโมง จะต้องไม่เกิน ๙ ส่วนในล้านส่วน หรือไม่เกิน ๑๐.๒๖ มิลลิกรัมต่อลูกบาศก์เมตร

(๒) ค่าเฉลี่ยของก๊าซไนโตรเจนไดออกไซด์ในเวลา ๑ ชั่วโมง จะต้องไม่เกิน ๐.๑๗ ส่วนในล้านส่วน หรือไม่เกิน ๐.๓๒ มิลลิกรัมต่อลูกบาศก์เมตร

(๓) ค่าเฉลี่ยของก๊าซไอโซนในเวลา ๑ ชั่วโมง จะต้องไม่เกิน ๐.๑๐ ส่วนในล้านส่วน หรือไม่เกิน ๐.๒๐ มิลลิกรัมต่อลูกบาศก์เมตร

(๔) ค่าเฉลี่ยของก๊าซซัลเฟอร์ไดออกไซด์ในเวลา ๒๔ ชั่วโมง จะต้องไม่เกิน ๐.๑๒ ส่วนในล้านส่วน หรือไม่เกิน ๐.๓๐ มิลลิกรัมต่อลูกบาศก์เมตร และค่ามัธยฐานเรขาคณิต (Geometric Mean) ในเวลา ๑ ปี จะต้องไม่เกิน ๐.๐๔ ส่วนในล้านส่วน หรือไม่เกิน ๐.๑๐ มิลลิกรัมต่อลูกบาศก์เมตร

ข้อ ๓ การคำนวณค่าความเข้มข้นของก๊าซแต่ละชนิดในบรรยากาศโดยทั่วไปให้คำนวณเทียบที่ความดัน ๑ บรรยากาศ และอุณหภูมิ ๒๕ องศาเซลเซียส

ข้อ ๔ ค่าสารในบรรยากาศโดยทั่วไป ในช่วงเวลาหนึ่งเวลาใดให้เป็นไปดังต่อไปนี้

(๑) ค่าเฉลี่ยของตะกั่วในเวลา ๑ เดือน จะต้องไม่เกิน ๑.๕ ไมโครกรัมต่อลูกบาศก์เมตร

(๒) ค่าเฉลี่ยของฝุ่นละอองขนาดไม่เกิน ๑๐ ไมครอน ในเวลา ๒๔ ชั่วโมง จะต้องไม่เกิน ๐.๑๒ มิลลิกรัมต่อลูกบาศก์เมตร และค่ามัธยฐานเรขาคณิตของสารดังกล่าวในเวลา ๑ ปี จะต้องไม่เกิน ๐.๑๕ มิลลิกรัมต่อลูกบาศก์เมตร

(๓) ค่าเฉลี่ยของฝุ่นละอองรวมหรือฝุ่นละอองขนาดเล็กไม่เกิน ๑๐๐ ไมครอน ในเวลา ๒๔ ชั่วโมง จะต้องไม่เกิน ๐.๓๓ มิลลิกรัมต่อลูกบาศก์เมตร และค่ามัธยฐานเรขาคณิตของสารดังกล่าวในเวลา ๑ ปี จะต้องไม่เกิน ๐.๑๐ มิลลิกรัมต่อลูกบาศก์เมตร

ข้อ ๕ การวัดหาค่าเฉลี่ยของก๊าซคาร์บอนมอนอกไซด์ในเวลา ๑ ชั่วโมงหรือในเวลา ๘ ชั่วโมง ให้ใช้เครื่องวัดระบบนันทิสเปอร์ซีฟ อินฟราเรด ดีเทกชั่น หรือระบบอื่นที่กรมควบคุมมลพิษให้ความเห็นชอบ

ข้อ ๖ การวัดหาค่าเฉลี่ยของก๊าซไนโตรเจนไดออกไซด์หรือก๊าซโอโซนในเวลา ๑ ชั่วโมง ให้ใช้เครื่องวัดระบบเคมีลูมินีสเซน หรือระบบอื่นที่กรมควบคุมมลพิษให้ความเห็นชอบ

ข้อ ๗ การวัดหาค่าเฉลี่ยของก๊าซซัลเฟอร์ไดออกไซด์ในเวลา ๒๔ ชั่วโมง หรือในเวลา ๑ ปี ให้ใช้วิธีการวัดตามระบบพาราโรซานีน หรือระบบอื่นที่กรมควบคุมมลพิษให้ความเห็นชอบ

ข้อ ๘ การวัดหาค่าเฉลี่ยของตะกั่วในเวลา ๑ เดือน ให้เก็บอากาศผ่านแผ่นกรองในเครื่องเก็บตัวอย่างอากาศชนิดไฮวอลุ่ม (High Volume-Air Sampler) สกัดตะกั่วออกจากแผ่นกรองโดยใช้กรดดินประสิวและกรดเกลือ แล้วนำไปวัดค่าของตะกั่วโดยใช้เครื่องวัดระบบอะตอมมิก แอปซอพชั่น สเปกโตรมิเตอร์ หรือระบบอื่นที่กรมควบคุมมลพิษให้ความเห็นชอบ

ข้อ ๙ การวัดหาค่าเฉลี่ยของฝุ่นละอองรวมหรือฝุ่นละอองขนาดเล็กไม่เกิน ๑๐ ไมครอน ในเวลา ๒๔ ชั่วโมง หรือในเวลา ๑ ปี ให้ใช้วิธีการวัดตามระบบกราวิเมตริก หรือระบบอื่นที่กรมควบคุมมลพิษให้ความเห็นชอบ

ข้อ ๑๐ การวัดหาค่าเฉลี่ยของก๊าซหรือสารอย่างหนึ่งอย่างใดตามข้อ ๕ ถึงข้อ ๗ ให้ทำในบรรยากาศทั่วไป และต้องสูงจากพื้นดินอย่างน้อย ๓ เมตร แต่ไม่เกิน ๖ เมตร

การวัดหาค่าเฉลี่ยของตะกั่วและฝุ่นละอองตามข้อ ๘ และข้อ ๙ ให้ทำในบรรยากาศทั่วไป และต้องสูงจากพื้นดินอย่างน้อย ๑.๕๐ เมตร แต่ไม่เกิน ๖ เมตร

ประกาศ ณ วันที่ ๑๗ เมษายน พ.ศ. ๒๕๓๘

ชวน หลีกภัย

นายกรัฐมนตรี

ประธานคณะกรรมการสิ่งแวดล้อมแห่งชาติ

(ประกาศในราชกิจจานุเบกษา เล่ม ๑๑๒ ตอนที่ ๔๒ ง วันที่ ๒๕ พฤษภาคม ๒๕๓๘)

แก้คำผิด

ประกาศคณะกรรมการสิ่งแวดล้อมแห่งชาติ

ฉบับที่ ๑๐ (พ.ศ. ๒๕๓๘) ออกตามความในพระราชบัญญัติส่งเสริมและรักษา

คุณภาพสิ่งแวดล้อมแห่งชาติ พ.ศ. ๒๕๓๕

เรื่อง กำหนดมาตรฐานคุณภาพอากาศในบรรยากาศโดยทั่วไป

ซึ่งประกาศในราชกิจจานุเบกษา

ฉบับประกาศทั่วไป เล่ม ๑๑๒ ตอนที่ ๔๒ ง ลงวันที่ ๒๕ พฤษภาคม ๒๕๓๘

หน้า ๕๑ บรรทัดที่ ๑๕ คำว่า

“ไม่เกิน ๐.๑๕ มิลลิกรัม” ให้แก้เป็น

“ไม่เกิน ๐.๐๕ มิลลิกรัม”

(ประกาศในราชกิจจานุเบกษา เล่ม ๑๑๒ ตอนที่ ๗๑ ง วันที่ ๕ กันยายน ๒๕๓๘)



ประกาศคณะกรรมการสิ่งแวดล้อมแห่งชาติ
ฉบับที่ ๒๔ (พ.ศ. ๒๕๔๗)
เรื่อง กำหนดมาตรฐานคุณภาพอากาศในบรรยากาศโดยทั่วไป

อาศัยอำนาจตามความในมาตรา ๓๒ และมาตรา ๓๔ แห่งพระราชบัญญัติส่งเสริมและรักษาคุณภาพสิ่งแวดล้อมแห่งชาติ พ.ศ. ๒๕๓๕ อันเป็นพระราชบัญญัติที่มีบทบัญญัติบางประการเกี่ยวกับการจำกัดสิทธิและเสรีภาพของบุคคล ซึ่งมาตรา ๒๙ ประกอบกับมาตรา ๓๕ มาตรา ๔๔ มาตรา ๕๐ และมาตรา ๕๑ ของรัฐธรรมนูญแห่งราชอาณาจักรไทยบัญญัติให้กระทำได้โดยอาศัยอำนาจตามบทบัญญัติแห่งกฎหมาย คณะกรรมการสิ่งแวดล้อมแห่งชาติ จึงได้มีมติในคราวการประชุมครั้งที่ ๒/๒๕๔๗ เมื่อวันที่ ๒๔ กุมภาพันธ์ ๒๕๔๗ ให้ปรับปรุงแก้ไขมาตรฐานคุณภาพอากาศในบรรยากาศโดยทั่วไป ดังต่อไปนี้

ข้อ ๑ ให้ยกเลิกความใน (๔) ของข้อ ๒ แห่งประกาศคณะกรรมการสิ่งแวดล้อมแห่งชาติ ฉบับที่ ๑๐ (พ.ศ. ๒๕๓๔) ออกตามความในพระราชบัญญัติส่งเสริมและรักษาคุณภาพสิ่งแวดล้อมแห่งชาติ พ.ศ. ๒๕๓๕ เรื่อง กำหนดมาตรฐานคุณภาพอากาศในบรรยากาศโดยทั่วไป และให้ใช้ความต่อไปนี้แทน

"(๔) ค่าเฉลี่ยของก๊าซซัลเฟอร์ไดออกไซด์ ในเวลา ๒๔ ชั่วโมง จะต้องไม่เกิน ๐.๑๒ ส่วนในล้านส่วน หรือไม่เกิน ๐.๓๐ มิลลิกรัมต่อลูกบาศก์เมตร และค่ามัธยฐานเลขคณิต (Arithmetic Mean) ในเวลา ๑ ปี จะต้องไม่เกิน ๐.๐๔ ส่วนในล้านส่วน หรือไม่เกิน ๐.๑๐ มิลลิกรัมต่อลูกบาศก์เมตร"

ข้อ ๒ ให้ยกเลิกความใน (๒) และ (๓) ของข้อ ๔ แห่งประกาศคณะกรรมการสิ่งแวดล้อมแห่งชาติ ฉบับที่ ๑๐ (พ.ศ. ๒๕๓๔) ออกตามความในพระราชบัญญัติส่งเสริมและรักษาคุณภาพสิ่งแวดล้อมแห่งชาติ พ.ศ. ๒๕๓๕ เรื่อง กำหนดมาตรฐานคุณภาพอากาศในบรรยากาศโดยทั่วไป และให้ใช้ความต่อไปนี้แทน

- ๒ -

"(๒) ค่าเฉลี่ยของฝุ่นละอองขนาดไม่เกิน ๑๐ ไมครอน ในเวลา ๒๔ ชั่วโมง จะต้องไม่เกิน ๐.๑๒ มิลลิกรัมต่อลูกบาศก์เมตร และค่ามัธยฐานเลขคณิต (Arithmetic Mean) ในเวลา ๑ ปี จะต้องไม่เกิน ๐.๐๕ มิลลิกรัมต่อลูกบาศก์เมตร

(๓) ค่าเฉลี่ยของฝุ่นละอองรวมหรือฝุ่นละอองขนาดไม่เกิน ๑๐๐ ไมครอน ในเวลา ๒๔ ชั่วโมง จะต้องไม่เกิน ๐.๓๓ มิลลิกรัมต่อลูกบาศก์เมตร และค่ามัธยฐานเลขคณิต (Arithmetic Mean) ในเวลา ๑ ปี จะต้องไม่เกิน ๐.๑๐ มิลลิกรัมต่อลูกบาศก์เมตร"

ประกาศ ณ วันที่ ๙ สิงหาคม พ.ศ. ๒๕๔๗

(ลงนาม) จาตุรนต์ ฉายแสง

(นายจาตุรนต์ ฉายแสง)

รองนายกรัฐมนตรี

ปฏิบัติหน้าที่ประธานคณะกรรมการสิ่งแวดล้อมแห่งชาติ

ราชกิจจานุเบกษา ฉบับประกาศทั่วไป เล่ม ๑๒๑ ตอนพิเศษ ๑๐๔ ง วันที่ ๒๒ กันยายน ๒๕๔๗



ประกาศคณะกรรมการสิ่งแวดล้อมแห่งชาติ

ฉบับที่ ๑๕ (พ.ศ. ๒๕๔๐)

เรื่อง กำหนดมาตรฐานระดับเสียงโดยทั่วไป

อาศัยอำนาจตามความในมาตรา ๓๒ (๕) แห่งพระราชบัญญัติส่งเสริมและรักษาคุณภาพสิ่งแวดล้อมแห่งชาติ พ.ศ. ๒๕๓๕ คณะกรรมการสิ่งแวดล้อมแห่งชาติกำหนดมาตรฐานระดับเสียงโดยทั่วไปไว้ดังต่อไปนี้

ข้อ ๑ ในประกาศนี้

“ระดับเสียงโดยทั่วไป” หมายความว่า ระดับเสียงที่เกิดขึ้นในสิ่งแวดล้อม

“ค่าระดับเสียงสูงสุด” หมายความว่า ค่าระดับเสียงสูงสุดที่เกิดขึ้นในขณะ

ใดขณะหนึ่งระหว่างการตรวจวัดระดับเสียง โดยมีหน่วยเป็นเดซิเบลเอ หรือ dB (A)

“ค่าระดับเสียงเฉลี่ย ๒๔ ชั่วโมง” หมายความว่า ค่าระดับเสียงคงที่ที่มีพลังงานเทียบเท่าระดับเสียงที่เกิดขึ้นจริง ซึ่งมีระดับเสียงเปลี่ยนแปลงตามเวลาในช่วง ๒๔ ชั่วโมง (๒๔ hours A-weighted Equivalent Continuous Sound Level) ซึ่งเรียกโดยย่อว่า Leq ๒๔ hr โดยมีหน่วยเป็นเดซิเบลเอ หรือ dB (A)

“มาตรฐานระดับเสียง” หมายความว่า เครื่องวัดระดับเสียงตามมาตรฐาน IEC ๖๕๑ หรือ IEC ๘๐๔ ของคณะกรรมการการระหว่างประเทศว่าด้วยเทคนิคไฟฟ้า (International Electrotechnical Commission, IEC)

ข้อ ๒ ให้กำหนดมาตรฐานระดับเสียงโดยทั่วไป ไว้ดังต่อไปนี้

(๑) ค่าระดับเสียงสูงสุด ไม่เกิน ๑๑๕ เดซิเบลเอ

(๒) ค่าระดับเสียงเฉลี่ย ๒๔ ชั่วโมง ไม่เกิน ๗๐ เดซิเบลเอ

ข้อ ๓ การตรวจวัดระดับเสียงโดยทั่วไป ให้ดำเนินการดังต่อไปนี้

(๑) การตรวจวัดค่าระดับเสียงสูงสุด ให้ใช้มาตรฐานระดับเสียงตรวจวัดระดับเสียงในบริเวณที่มีคนอยู่หรืออาศัยอยู่

(๒) การตรวจวัดค่าระดับเสียงเฉลี่ย ๒๔ ชั่วโมง ให้ใช้มาตรฐานระดับเสียงตรวจวัดระดับเสียงอย่างต่อเนื่องตลอดเวลา ๒๔ ชั่วโมงใดๆ

(๓) การตั้งไมโครโฟนของมาตรฐานระดับเสียงที่บริเวณภายนอกอาคารให้ตั้งสูงจากพื้นไม่น้อยกว่า ๑.๒๐ เมตร โดยในรัศมี ๓.๕๐ เมตร ตามแนวราบรอบไมโครโฟนต้องไม่มีกำแพงหรือสิ่งอื่นใดที่มีคุณสมบัติในการสะท้อนเสียงกีดขวางอยู่

(๔) การตั้งไมโครโฟนของมาตรฐานระดับเสียงที่บริเวณภายในอาคารให้ตั้งสูงจากพื้นไม่น้อยกว่า ๑.๒๐ เมตร โดยในรัศมี ๑.๐๐ เมตร ตามแนวราบรอบไมโครโฟนต้องไม่มีกำแพงหรือสิ่งอื่นใดที่มีคุณสมบัติในการสะท้อนเสียงกีดขวางอยู่และต้องห่างจากช่องหน้าต่างหรือช่องทางที่เปิดออกนอกอาคารอย่างน้อย ๑.๕๐ เมตร

ข้อ ๔ การคำนวณค่าระดับเสียงจะต้องเป็นไปตามวิธีการที่องค์การระหว่างประเทศว่าด้วยมาตรฐาน (International Organization for Standardization, ISO) กำหนด ซึ่งกรมควบคุมมลพิษจะประกาศในราชกิจจานุเบกษา

ประกาศ ณ วันที่ ๑๒ มีนาคม พ.ศ. ๒๕๔๐

พลเอก ชวลิต ยงใจยุทธ

นายกรัฐมนตรี

ประธานคณะกรรมการสิ่งแวดล้อมแห่งชาติ

(ประกาศในราชกิจจานุเบกษา เล่ม ๑๑๔ ตอนที่ ๒๗ ง วันที่ ๓ เมษายน ๒๕๔๐)

ประกาศกระทรวงอุตสาหกรรม

เรื่อง กำหนดค่าระดับเสียงการรบกวนและระดับเสียงที่เกิดจากการประกอบกิจการโรงงาน
พ.ศ. ๒๕๔๔

อาศัยอำนาจตามความในข้อ ๑๗ แห่งกฎกระทรวง ฉบับที่ ๒ (พ.ศ. ๒๕๓๕) ออกตามความในพระราชบัญญัติโรงงาน พ.ศ. ๒๕๓๕ อันเป็นพระราชบัญญัติที่มีบทบัญญัติบางประการเกี่ยวกับการจำกัดสิทธิและเสรีภาพของบุคคล ซึ่งมาตรา ๒๕ ประกอบกับมาตรา ๓๕ มาตรา ๔๘ และมาตรา ๕๐ ของรัฐธรรมนูญแห่งราชอาณาจักรไทย บัญญัติให้กระทำได้โดยอาศัยอำนาจตามบทบัญญัติแห่งกฎหมาย รัฐมนตรีว่าการกระทรวงอุตสาหกรรมจึงได้ออกประกาศไว้ดังต่อไปนี้

ข้อ ๑ ในประกาศนี้

“เสียงรบกวน” หมายความว่า ระดับเสียงตรวจวัดนอกบริเวณโรงงาน ที่เกิดจากการประกอบกิจการโรงงาน ขณะมีการรบกวน ซึ่งมีระดับเสียงสูงกว่าระดับเสียงพื้นฐาน และมีระดับการรบกวนเกินกว่าค่าที่กำหนดไว้ในประกาศนี้

“ระดับเสียงพื้นฐาน” หมายความว่า ระดับเสียงที่ตรวจวัดในสิ่งแวดล้อมเดิม ขณะยังไม่มีเสียงรบกวนจากการประกอบกิจการโรงงานเป็นระดับเสียงเปอร์เซ็นต์ไทล์ที่ ๕๐ (Percentile Level 90, L_{90})

“ระดับเสียงเปอร์เซ็นต์ไทล์ที่ ๕๐ (L_{90})” หมายความว่า ระดับเสียงที่ร้อยละ ๕๐ ของเวลาที่ตรวจวัดจะมีระดับเสียงเกินระดับนี้

“ระดับเสียงขณะมีการรบกวน” หมายความว่า ระดับเสียงที่ตรวจวัดหรือคำนวณจากการประกอบกิจการโรงงานขณะเกิดเสียงรบกวน

“ระดับการรบกวน” หมายความว่า ระดับความแตกต่างของระดับเสียงขณะมีการรบกวนกับระดับเสียงพื้นฐาน

“ระดับเสียงเฉลี่ย ๒๔ ชั่วโมง” หมายความว่า ระดับเสียงคงที่นอกบริเวณโรงงานที่มีพลังงานเทียบเท่าระดับเสียงที่เกิดขึ้นจริง ซึ่งมีระดับเสียงเปลี่ยนแปลงตามเวลาในช่วง ๒๔ ชั่วโมง (24 hours A-weighted Equivalent Continuous Sound Level) ซึ่งเรียกโดยย่อว่า L_{eq} 24 hr โดยมีหน่วยเป็นเดซิเบลเอ หรือ dB(A)

“ระดับเสียงสูงสุด” หมายความว่า ระดับเสียงสูงสุดนอกบริเวณโรงงาน ที่เกิดขึ้นในขณะใดขณะหนึ่งระหว่างการตรวจวัดระดับเสียง โดยมีหน่วยเป็นเดซิเบลเอ หรือ dB(A)

“มาตรฐานระดับเสียง” หมายความว่า เครื่องวัดระดับเสียงตามมาตรฐาน IEC 60804 หรือ IEC 61672 ของคณะกรรมการการระหว่างประเทศว่าด้วยเทคนิคไฟฟ้า (International Electrotechnical Commission, IEC)

ข้อ ๒ ค่าระดับการรบกวน ที่เกิดจากการประกอบกิจการโรงงาน ไม่เกิน ๑๐ เดซิเบลเอ

ข้อ ๓ ค่าระดับเสียงเฉลี่ย ๒๔ ชั่วโมง ที่เกิดจากการประกอบกิจการโรงงาน ไม่เกิน ๗๐ เดซิเบลเอ

ข้อ ๔ ค่าระดับเสียงสูงสุด ที่เกิดจากการประกอบกิจการโรงงาน ไม่เกิน ๑๑๕ เดซิเบลเอ

ข้อ ๕ วิธีการตรวจวัดระดับเสียงการรบกวน ระดับเสียงเฉลี่ย ๒๔ ชั่วโมง และระดับเสียงสูงสุด ที่เกิดจากการประกอบกิจการโรงงาน ให้เป็นไปตามที่กรมโรงงานอุตสาหกรรมกำหนด ทั้งนี้ ให้ใช้บังคับตั้งแต่วันถัดจากวันประกาศในราชกิจจานุเบกษาเป็นต้นไป

ประกาศ ณ วันที่ ๒๗ ธันวาคม พ.ศ. ๒๕๔๔

สุริยะ จิรวงศ์เรืองกิจ

รัฐมนตรีว่าการกระทรวงอุตสาหกรรม

ประกาศกรมเจ้าท่า

ที่ ๑๖๔/๒๕๖๐

เรื่อง กำหนดมาตรฐานควบคุมการระบายน้ำทิ้งจากแหล่งกำเนิดประเภท
โรงงานอุตสาหกรรม นิคมอุตสาหกรรม และเขตประกอบการอุตสาหกรรม

เพื่อให้การปฏิบัติงานเป็นไปตามมาตรา ๑๑๙ และมาตรา ๑๒๙ ทวิ แห่งพระราชบัญญัติ
การเดินเรือในน่านน้ำไทย พระพุทธศักราช ๒๔๕๖ ซึ่งแก้ไขเพิ่มเติมโดยพระราชบัญญัติการเดินเรือ
ในน่านน้ำไทย (ฉบับที่ ๑๔) พ.ศ. ๒๕๓๕ ในการดำเนินการติดตามและตรวจสอบมลพิษทางน้ำของ
กรมเจ้าท่าประกอบการพิจารณาตามบทบัญญัติของกฎหมายดังกล่าว เป็นไปอย่างมีประสิทธิภาพต่อการ
บังคับใช้กฎหมาย และให้สอดคล้องกับประกาศกระทรวงทรัพยากรธรรมชาติและสิ่งแวดล้อม ในการออกประกาศ
การกำหนดมาตรฐานควบคุมการระบายน้ำทิ้งจากแหล่งกำเนิดมลพิษประเภทโรงงานอุตสาหกรรม
นิคมอุตสาหกรรม และเขตประกอบการอุตสาหกรรม ที่ได้กำหนดค่ามาตรฐานใหม่ออกมาบังคับใช้
กรมเจ้าท่าจึงเห็นสมควรออกประกาศ ดังต่อไปนี้

ข้อ ๑ ให้ยกเลิกประกาศกรมเจ้าท่า ที่ ๔๑๙/๒๕๔๐ เรื่องกำหนดมาตรฐานควบคุม
การระบายน้ำทิ้งจากแหล่งกำเนิดประเภทโรงงานอุตสาหกรรมและนิคมอุตสาหกรรม ลงวันที่ ๒๒ สิงหาคม
พ.ศ. ๒๕๔๐

บรรดาประกาศ ระเบียบ ข้อบังคับ คำสั่ง และบันทึกอื่นใดที่ได้กำหนดไว้แล้วซึ่งขัดหรือแย้ง
กับประกาศนี้ให้ใช้ประกาศนี้แทน

ข้อ ๒ ในประกาศนี้

“โรงงานอุตสาหกรรม” หมายความว่า โรงงาน ตามกฎหมายว่าด้วยโรงงาน

“นิคมอุตสาหกรรม” หมายความว่า นิคมอุตสาหกรรม ตามกฎหมายว่าด้วยการนิคมอุตสาหกรรม

“เขตประกอบการอุตสาหกรรม” หมายความว่า เขตประกอบการอุตสาหกรรม ตามกฎหมาย
ว่าด้วยโรงงาน หรือพื้นที่จัดสรรเพื่อการอุตสาหกรรมที่มีการจัดการระบายน้ำทิ้งลงสู่แหล่งน้ำสาธารณะ
หรือออกสู่สิ่งแวดล้อมร่วมกัน

“น้ำทิ้ง” หมายความว่า น้ำที่เกิดจากการประกอบกิจการ น้ำจากการใช้ของคนงาน
หรือน้ำจากกิจกรรมอื่นในโรงงานอุตสาหกรรม นิคมอุตสาหกรรม หรือเขตประกอบการอุตสาหกรรม
ที่จะระบายลงสู่แหล่งน้ำสาธารณะหรือออกสู่สิ่งแวดล้อม

ข้อ ๓ กำหนดมาตรฐานควบคุมการระบายน้ำทิ้งจากโรงงานอุตสาหกรรมนิคมอุตสาหกรรม
และเขตประกอบการอุตสาหกรรมไว้ ดังต่อไปนี้

(๓.๑) ค่าของความเป็นกรดและด่าง (pH) ต้องมีค่าระหว่าง ๕.๕ ถึง ๙.๐

(๓.๒) อุณหภูมิ (Temperature) ไม่เกิน ๔๐ องศาเซลเซียส

(๓.๓) สี (Color) ไม่เกิน ๓๐๐ เอดีเอ็มไอ

(๓.๔) ของแข็งละลายน้ำทั้งหมด (Total Dissolved Solids หรือ TDS) มีค่าดังนี้

(๑) กรณีระบายลงน้ำ ต้องไม่เกิน ๓,๐๐๐ มิลลิกรัมต่อลิตร

(๒) กรณีระบายลงแหล่งน้ำที่มีค่าของแข็งละลายน้ำทั้งหมดเกินกว่า
๓,๐๐๐ มิลลิกรัมต่อลิตรค่าของแข็งละลายน้ำทั้งหมดในน้ำที่จะระบายได้ต้องมีค่าไม่เกินกว่าค่าของแข็ง
ละลายน้ำทั้งหมดที่มีอยู่ในแหล่งน้ำนั้นไม่เกิน ๕,๐๐๐ มิลลิกรัมต่อลิตร

(๓.๕) ของแข็งแขวนลอยทั้งหมด (Total Suspended Solids) ไม่เกิน ๕๐
มิลลิกรัมต่อลิตร

(๓.๖) บีโอดี (Biochemical Oxygen Demand) ไม่เกิน ๒๐ มิลลิกรัมต่อลิตร

(๓.๗) ซีโอดี (Chemical Oxygen Demand) ไม่เกิน ๑๒๐ มิลลิกรัมต่อลิตร

(๓.๘) ซัลไฟด์ (Sulfide) ไม่เกิน ๑ มิลลิกรัมต่อลิตร

(๓.๙) ไฮยาไนต์ (Cyanides HCN) ไม่เกิน ๐.๒ มิลลิกรัมต่อลิตร

(๓.๑๐) น้ำมันและไขมัน (Fat Oil and Grease) ไม่เกิน ๕ มิลลิกรัมต่อลิตร

(๓.๑๑) ฟอรัมาลดีไฮด์ (Formaldehyde) ไม่เกิน ๑ มิลลิกรัมต่อลิตร

(๓.๑๒) สารประกอบฟีนอล (Phenols) ไม่เกิน ๑ มิลลิกรัมต่อลิตร

(๓.๑๓) คลอรีนอิสระ (Free Chlorine) ไม่เกิน ๑ มิลลิกรัมต่อลิตร

(๓.๑๔) สารฆ่าศัตรูพืชและสัตว์ (Pesticide) ต้องตรวจไม่พบ

(๓.๑๕) ทีเคเอ็น (Total Kjeldahl Nitrogen) ไม่เกิน ๑๐๐ มิลลิกรัมต่อลิตร

(๓.๑๖) โลหะหนัก มีค่าดังนี้

(๑) สังกะสี (Zn) ไม่เกิน ๕.๐ มิลลิกรัมต่อลิตร

(๒) โครเมียมเฮกซะวาเลนต์ (Hexavalent Chromium) ไม่เกิน ๐.๒๕

มิลลิกรัมต่อลิตร

(๓) โครเมียมไตรวาเลนต์ (Trivalent Chromium) ไม่เกิน ๐.๗๕

มิลลิกรัมต่อลิตร

(๔) สารหนู (As) ไม่เกิน ๐.๒๕ มิลลิกรัมต่อลิตร

(๕) ทองแดง (Cu) ไม่เกิน ๒.๐ มิลลิกรัมต่อลิตร

(๖)ปรอท (Hg) ไม่เกิน ๐.๐๐๕ มิลลิกรัมต่อลิตร

(๗) แคดเมียม (Cd) ไม่เกิน ๐.๐๓ มิลลิกรัมต่อลิตร

(๘) แบเรียม (Ba) ไม่เกิน ๑.๐ มิลลิกรัมต่อลิตร

(๙) ซีลีเนียม (Se) ไม่เกิน ๐.๐๒ มิลลิกรัมต่อลิตร

(๑๐) ตะกั่ว (Pb) ไม่เกิน ๐.๒ มิลลิกรัมต่อลิตร

(๑๑) นิกเกิล (Ni) ไม่เกิน ๑.๐ มิลลิกรัมต่อลิตร

(๑๒) แมงกานีส (Mn) ไม่เกิน ๕.๐ มิลลิกรัมต่อลิตร

ข้อ ๔ การตรวจสอบค่ามาตรฐานน้ำทิ้งจากโรงงานอุตสาหกรรม นิคมอุตสาหกรรม และเขตประกอบการอุตสาหกรรม ตามข้อ ๓ ให้ใช้วิธีดังต่อไปนี้

(๔.๑) ความเป็นกรดและด่าง ให้ใช้เครื่องวัดความเป็นกรดและด่างของน้ำ (pH Meter) ที่มีความละเอียดไม่ต่ำกว่า ๐.๑ หน่วย

(๔.๒) อุณหภูมิ ให้ใช้เครื่องวัดอุณหภูมิวัดขณะทำการเก็บตัวอย่าง

(๔.๓) ซี ให้ใช้วิธีเอ็ดเอ็มไอ (ADMI Method)

(๔.๔) ของแข็งละลายน้ำทั้งหมด ให้ใช้วิธีระเหยตัวอย่างที่กรองผ่านกระดาษกรองใยแก้ว (Glass Fiber Filter Disk) และอบแห้งที่อุณหภูมิ ๘๘๐ องศาเซลเซียส เป็นเวลาอย่างน้อย ๑ ชั่วโมง

(๔.๕) ของแข็งแขวนลอยทั้งหมด ให้ใช้วิธีระเหยตัวอย่างที่กรองผ่านกระดาษกรองใยแก้ว (Glass Fiber Filter Disk) และอบแห้งที่อุณหภูมิ ๑๐๓ - ๑๐๕ องศาเซลเซียส เป็นเวลาอย่างน้อย ๑ ชั่วโมง

(๔.๖) บีโอดี ให้ใช้วิธีบ่มตัวอย่างที่อุณหภูมิ ๒๐ องศาเซลเซียส เป็นเวลา ๕ วัน ติดต่อกัน และหาค่าออกซิเจนละลายด้วยวิธีเอไซด์โมดิฟิเคชัน (Azide Modification) หรือวิธีเมมเบรนอิเล็กโทรด (Membrane Electrode)

(๔.๗) ซีโอดี ให้ใช้วิธีย่อยสลายโดยใช้โพแทสเซียมไดโครเมต (Potassium Dichromate)

(๔.๘) ซัลไฟด์ ให้ใช้วิธีไอโอดิเมตริก (Iodometric Method) หรือวิธีเมทิลีนบลู (Methylene Blue Method)

(๔.๙) โซยาไนต์ ให้ใช้การกลั่น (Distillation) และตรวจวัดด้วยวิธีเทียบสี (Colorimetric Method) หรือวิธี Flow Injection Analysis

(๔.๑๐) น้ำมันและไขมัน ให้ใช้วิธีสกัดด้วยเทคนิค Liquid - Liquid Extraction หรือ Soxhlet Extraction ด้วยตัวทำละลายแล้วแยกหาน้ำหนักของน้ำมันและไขมัน

(๔.๑๑) ฟอสฟอรัส ให้ใช้วิธีเทียบสี (Colorimetric Method)

(๔.๑๒) สารประกอบฟีนอล ให้ใช้การกลั่น (Distillation) และตรวจวัดด้วยวิธีเทียบสี (Colorimetric Method)

(๔.๑๓) คลอรีนอิสระ ให้ใช้วิธีไตเตรท (Titrimetric Method) หรือวิธีเทียบสี (Colorimetric Method)

(๔.๑๔) สารฆ่าศัตรูพืชและสัตว์ ให้ใช้วิธีก๊าซโครมาโตกราฟี (Gas-Chromatographic Method)

(๔.๑๕) ทีเคเอ็น ให้ใช้วิธีเจลดาล์ (Kjeldahl)

(๔.๑๖) โลหะหนัก

(๑) สังกะสี ทองแดง แคดเมียม แบเรียม ตะกั่ว นิกเกิล และแมงกานีส ให้ใช้วิธีย่อยสลายตัวอย่างด้วยกรด (Acid digestion) และวัดหาปริมาณโลหะด้วยวิธีอะตอมมิกแอบซอร์ปชันสเปกโตรเมตรี (Atomic Absorption Spectrometry: AAS) หรือวิธีอินดักทีฟพลาสมา (Inductively Coupled Plasma)

(๒) โครเมียม

(ก) โครเมียมทั้งหมด ให้ใช้วิธีย่อยสลายด้วยกรด (Acid digestion) และวัดหาปริมาณโลหะด้วยวิธีอะตอมมิกแอบซอร์ปชันสเปกโตรเมตรี (Atomic Absorption Spectrometry: AAS) หรือวิธีอินดักทีฟพลาสมา (Inductively Coupled Plasma)

(ข) โครเมียมเฮกซะวาเลนต์ ให้ใช้วิธีเทียบสี (Colorimetric Method) หรือวิธีสกัดและตรวจวัดด้วยวิธีอะตอมมิกแอบซอร์ปชันสเปกโตรเมตรี (Atomic Absorption Spectrometry: AAS) หรือวิธีสกัดและตรวจวัดด้วยวิธีอินดักทีฟพลาสมา (Inductively Coupled Plasma)

(ค) โครเมียมไตรวาเลนต์ ให้ใช้วิธีคำนวณจากค่าส่วนต่างของโครเมียมทั้งหมดกับโครเมียมเฮกซะวาเลนต์

(๓) สารหนูและซิลิเนียม ให้ใช้วิธีอะตอมมิกแอบซอร์ปชันสเปกโตรเมตรี (Atomic Absorption Spectrometry: AAS) ชนิดไฮโดรด์เจนเนอเรชัน (Hydride Generation) หรือวิธีอินดักทีฟพลาสมา (Inductively Coupled Plasma)

(๔) ปรีท ให้ใช้วิธีโคลด์เวเปอร์อะตอมมิกแอบซอร์ปชันสเปกโตรเมตรี (Cold Vapor Atomic Absorption Spectrometry) หรือวิธีโคลด์เวเปอร์อะตอมมิกฟลูออเรสเซนซ์สเปกโตรเมตรี (Cold Vapor Atomic Fluorescence Spectrometry) หรือวิธีอินดักทีฟพลาสมา (Inductively Coupled Plasma)

ข้อ ๕ การตรวจสอบค่ามาตรฐานน้ำทิ้งจากโรงงานอุตสาหกรรม นิคมอุตสาหกรรม และเขตประกอบการอุตสาหกรรม ตามข้อ ๓ ให้เป็นไปตามคู่มือวิเคราะห์น้ำและน้ำเสียของสมาคมวิศวกรรมสิ่งแวดล้อมแห่งประเทศไทย หรือ Standard method for the Examination of Water and Wastewater ซึ่ง American Public Health Association, American Water Work Association และ Water Environment Federation ของประเทศสหรัฐอเมริกากำหนด หรือตามที่คณะกรรมการควบคุมมลพิษประกาศในราชกิจจานุเบกษา

ข้อ ๖ การเก็บตัวอย่างน้ำทิ้งเพื่อการตรวจสอบมาตรฐานควบคุมการระบายน้ำทิ้งจากโรงงานอุตสาหกรรม นิคมอุตสาหกรรม และเขตประกอบการอุตสาหกรรม ตามข้อ ๓ ให้เป็นดังต่อไปนี้

(๖.๑) จุดเก็บตัวอย่าง ให้เก็บในจุดระบายน้ำทิ้งลงสู่แหล่งน้ำสาธารณะหรือออกสู่สิ่งแวดล้อมหรือจุดอื่นที่สามารถใช้เป็นตัวแทนของน้ำทิ้งที่ระบายออกจากโรงงานอุตสาหกรรม นิคมอุตสาหกรรม และเขตประกอบการอุตสาหกรรม ในกรณีมีการระบายน้ำทิ้งหลายจุดให้เก็บทุกจุด

(๖.๒) วิธีการเก็บตัวอย่างน้ำทิ้ง ณ จุดเก็บตัวอย่างตาม ๖.๑ ให้เก็บแบบจ้วง (Grab Sample)

ข้อ ๗ ประกาศนี้ไม่ใช้บังคับกับแหล่งกำเนิดมลพิษที่มีการกำหนดมาตรฐานควบคุมการระบายน้ำทิ้งตามกฎหมายว่าด้วยการส่งเสริมและรักษาคุณภาพสิ่งแวดล้อมแห่งชาติไว้เป็นการเฉพาะ จึงประกาศให้ทราบกันทั่วไป

ประกาศ ณ วันที่ ๒๙ สิงหาคม พ.ศ. ๒๕๕๙
ศรีศักดิ์ แสนสมบัติ
อธิบดีกรมเจ้าท่า

แก้คำผิด

ประกาศกรมเจ้าท่า

ที่ ๑๖๔/๒๕๖๐ เรื่อง กำหนดมาตรฐานควบคุมการระบายน้ำทิ้งจากแหล่งกำเนิดประเภทโรงงานอุตสาหกรรม นิคมอุตสาหกรรม และเขตประกอบการอุตสาหกรรม ซึ่งประกาศในราชกิจจานุเบกษา ฉบับประกาศและงานทั่วไป

เล่ม ๑๓๔ ตอนพิเศษ ๒๔๖ ง วันที่ ๕ ตุลาคม ๒๕๖๐

หน้า ๑๔

บรรทัดที่ ๖ จาก “ประกาศ ณ วันที่ ๒๙ สิงหาคม พ.ศ. ๒๕๕๙” ให้แก้เป็น “ประกาศ ณ วันที่ ๒๙ สิงหาคม พ.ศ. ๒๕๖๐”



ประกาศคณะกรรมการสิ่งแวดล้อมแห่งชาติ

ฉบับที่ ๘ (พ.ศ. ๒๕๓๗)

ออกตามความในพระราชบัญญัติส่งเสริมและรักษาคุณภาพสิ่งแวดล้อมแห่งชาติ

พ.ศ. ๒๕๓๕

เรื่อง กำหนดมาตรฐานคุณภาพน้ำในแหล่งน้ำผิวดิน

อาศัยอำนาจตามความในมาตรา ๓๒ (๑) แห่งพระราชบัญญัติส่งเสริมและรักษาคุณภาพสิ่งแวดล้อมแห่งชาติ พ.ศ. ๒๕๓๕ คณะกรรมการสิ่งแวดล้อมแห่งชาติประกาศกำหนดมาตรฐานคุณภาพน้ำในแหล่งน้ำผิวดิน ไว้ดังต่อไปนี้

หมวด ๑

บททั่วไป

ข้อ ๑ ในประกาศนี้

“แหล่งน้ำผิวดิน” หมายถึง แม่น้ำ ลำคลอง หนอง บึง ทะเลสาบ อ่างเก็บน้ำ และแหล่งน้ำสาธารณะอื่นๆ ที่อยู่ในพื้นแผ่นดิน ซึ่งหมายความรวมถึงแหล่งน้ำสาธารณะที่อยู่ในพื้นดินบนเกาะด้วย แต่ไม่รวมถึงน้ำบาดาล และในกรณีที่แหล่งน้ำนั้นอยู่ติดกับทะเลให้หมายความถึงแหล่งน้ำที่อยู่ในปากแม่น้ำหรือปากทะเลสาบ ปากแม่น้ำและปากทะเลสาบให้ถือแนวเขตตามที่กรมเจ้าท่ากำหนด

หมวด ๒

ประเภทและมาตรฐานคุณภาพน้ำในแหล่งน้ำผิวดิน

ข้อ ๒ ให้แบ่งแหล่งน้ำผิวดินออกเป็น ๕ ประเภทคือ แหล่งน้ำประเภทที่ ๑ แหล่งน้ำประเภทที่ ๒ แหล่งน้ำประเภทที่ ๓ แหล่งน้ำประเภทที่ ๔ และแหล่งน้ำประเภทที่ ๕

(๑) แหล่งน้ำประเภทที่ ๑ ได้แก่ แหล่งน้ำที่คุณภาพน้ำมีสภาพตามธรรมชาติโดยปราศจากน้ำทิ้งจากกิจกรรมทุกประเภทและสามารถเป็นประโยชน์เพื่อ

(ก) การอุปโภคและบริโภคโดยต้องผ่านการฆ่าเชื้อโรคตามปกติก่อน

(ข) การขยายพันธุ์ตามธรรมชาติของสิ่งมีชีวิตระดับพื้นฐาน

(ค) การอนุรักษ์ระบบนิเวศน์ของแหล่งน้ำ

(๒) แหล่งน้ำประเภทที่ ๒ ได้แก่ แหล่งน้ำที่ได้รับน้ำทิ้งจากกิจกรรมบางประเภทและสามารถเป็นประโยชน์เพื่อ

(ก) การอุปโภคและบริโภคโดยต้องผ่านการฆ่าเชื้อโรคตามปกติ และผ่านกระบวนการปรับปรุงคุณภาพน้ำทั่วไปก่อน

(ข) การอนุรักษ์สัตว์น้ำ

(ค) การประมง

(ง) การว่ายน้ำและกีฬาทางน้ำ

(๓) แหล่งน้ำประเภทที่ ๓ ได้แก่ แหล่งน้ำที่ได้รับน้ำทิ้งจากกิจกรรมบางประเภทและสามารถเป็นประโยชน์เพื่อ

(ก) การอุปโภคและบริโภคโดยต้องผ่านการฆ่าเชื้อโรคตามปกติ และผ่านกระบวนการปรับปรุงคุณภาพน้ำทั่วไปก่อน

(ข) การเกษตร

(๔) แหล่งน้ำประเภทที่ ๔ ได้แก่ แหล่งน้ำที่ได้รับน้ำทิ้งจากกิจกรรมบางประเภทและสามารถเป็นประโยชน์เพื่อ

(ก) การอุปโภคและบริโภคโดยต้องผ่านการฆ่าเชื้อโรคตามปกติ และผ่านกระบวนการปรับปรุงคุณภาพน้ำเป็นพิเศษก่อน

(ข) การอุตสาหกรรม

(๕) แหล่งน้ำประเภทที่ ๕ ได้แก่ แหล่งน้ำที่ได้รับน้ำทิ้งจากกิจกรรมบางประเภท และสามารถเป็นประโยชน์เพื่อการคมนาคม

ข้อ ๓ คุณภาพน้ำในแหล่งน้ำประเภทที่ ๑ ต้องมีสภาพตามธรรมชาติ และสามารถใช้ประโยชน์ได้ตามข้อ ๒ (๑)

ข้อ ๔ คุณภาพน้ำในแหล่งน้ำประเภทที่ ๒ ต้องมีมาตรฐานดังต่อไปนี้

(๑) ไม่มีวัตถุหรือสิ่งของที่เกิดจากการกระทำของมนุษย์ซึ่งจะทำให้ สีกิ่ง และรสของน้ำเปลี่ยนไปตามธรรมชาติ

(๒) อุณหภูมิ (Temperature) ไม่สูงกว่าอุณหภูมิตามธรรมชาติเกิน ๓ องศาเซลเซียส

(๓) ความเป็นกรดและด่าง (pH) มีค่าระหว่าง ๕.๐-๘.๐

(๔) ออกซิเจนละลาย (DO) มีค่าไม่น้อยกว่า ๖.๐ มิลลิกรัมต่อลิตร

(๕) บีโอดี (BOD) มีค่าไม่เกินกว่า ๑.๕ มิลลิกรัมต่อลิตร

(๖) แบคทีเรียกลุ่มโคลิฟอร์มทั้งหมด (Total Coliform Bacteria) มีค่าไม่เกินกว่า ๕,๐๐๐ เอ็ม.พี.เอ็น. ต่อ ๑๐๐ มิลลิลิตร

(๗) แบคทีเรียกลุ่มฟีคอลโคลิฟอร์ม (Fecal Coliform Bacteria) มีค่าไม่เกินกว่า ๑,๐๐๐ เอ็ม.พี.เอ็น. ต่อ ๑๐๐ มิลลิลิตร

(๘) ไนเตรต (NO_3) ในหน่วยไนโตรเจน มีค่าไม่เกินกว่า ๕.๐ มิลลิกรัมต่อลิตร

(๙) แอมโมเนีย (NH_3) ในหน่วยไนโตรเจน มีค่าไม่เกินกว่า ๐.๕ มิลลิกรัมต่อลิตร

(๑๐) ฟีนอล (Phenols) มีค่าไม่เกินกว่า ๐.๐๐๕ มิลลิกรัมต่อลิตร

(๑๑) ทองแดง (Cu) มีค่าไม่เกินกว่า ๐.๑ มิลลิกรัมต่อลิตร

(๑๒) นิกเกิล (Ni) มีค่าไม่เกินกว่า ๐.๑ มิลลิกรัมต่อลิตร

(๑๓) แมงกานีส (Mn) มีค่าไม่เกินกว่า ๑.๐ มิลลิกรัมต่อลิตร

(๑๔) สังกะสี (Zn) มีค่าไม่เกินกว่า ๑.๐ มิลลิกรัมต่อลิตร

(๑๕) แคดเมียม (Cd) ในน้ำที่มีความกระด้างในรูปของ CaCO_3 ไม่เกินกว่า ๑๐๐ มิลลิกรัมต่อลิตร มีค่าไม่เกินกว่า ๐.๐๐๕ มิลลิกรัมต่อลิตร และในน้ำที่มีความกระด้างในรูปของ CaCO_3 เกินกว่า ๑๐๐ มิลลิกรัมต่อลิตร มีค่าไม่เกินกว่า ๐.๐๕ มิลลิกรัมต่อลิตร

(๑๖) โครเมียมชนิดเฮกซะวาเลนต์ (Cr Hexavalent) มีค่าไม่เกินกว่า ๐.๐๕ มิลลิกรัมต่อลิตร

(๑๗) ตะกั่ว (Pb) มีค่าไม่เกิน ๐.๐๕ มิลลิกรัมต่อลิตร

(๑๘)ปรอททั้งหมด (Total Hg) มีค่าไม่เกินกว่า ๐.๐๐๒ มิลลิกรัมต่อลิตร

(๑๙) สารหนู (As) มีค่าไม่เกินกว่า ๐.๐๑ มิลลิกรัมต่อลิตร

(๒๐) ไซยาไนด์ (Cyanide) มีค่าไม่เกินกว่า ๐.๐๐๕ มิลลิกรัมต่อลิตร

(๒๑) กัมมันตภาพรังสี (Radioactivity) มีค่ารังสีแอลฟา (Alpha) ไม่เกินกว่า ๐.๑ เบกเคอเรลต่อลิตร และรังสีเบตา (Beta) ไม่เกินกว่า ๑.๐ เบกเคอเรลต่อลิตร

(๒๒) สารฆ่าศัตรูพืชและสัตว์ชนิดที่มีคลอรีนทั้งหมด (Total Organochlorine Pesticides) มีค่าไม่เกินกว่า ๐.๐๕ มิลลิกรัมต่อลิตร

(๒๓) ดีดีที (DDT) มีค่าไม่เกินกว่า ๑.๐ ไมโครกรัมต่อลิตร

(๒๔) บีเอชซีชนิดแอลฟา (Alpha-BHC) มีค่าไม่เกินกว่า ๐.๐๒ ไมโครกรัมต่อลิตร

(๒๕) ดีลดริน (Dieldrin) มีค่าไม่เกินกว่า ๐.๑ ไมโครกรัมต่อลิตร

(๒๖) อัลดริน (Aldrin) มีค่าไม่เกินกว่า ๐.๑ ไมโครกรัมต่อลิตร

(๒๗) เฮปตาคลอร์ (Heptachlor) และเฮปตาคลอร์อีพอกไซด์ (Heptachlorepoxyde) มีค่าไม่เกินกว่า ๐.๒ ไมโครกรัมต่อลิตร

(๒๘) เอนดริน (Endrin) ไม่สามารถตรวจพบได้ตามวิธีการตรวจสอบที่กำหนด

ข้อ ๕ คุณภาพน้ำในแหล่งน้ำประเภทที่ ๓ ต้องมีมาตรฐานตาม ข้อ ๔ เว้นแต่

(๑) ออกซิเจนละลาย มีค่าไม่น้อยกว่า ๔.๐ มิลลิกรัมต่อลิตร

(๒) บีโอดี มีค่าไม่เกินกว่า ๒.๐ มิลลิกรัมต่อลิตร

(๓) แบคทีเรียกลุ่มโคลิฟอร์มทั้งหมด มีค่าไม่เกินกว่า ๒๐,๐๐๐ เอ็ม.พี.เอ็น. ต่อ ๑๐๐ มิลลิลิตร

(๔) แบคทีเรียกลุ่มฟีคอลโคลิฟอร์ม มีค่าไม่เกินกว่า ๔,๐๐๐ เอ็ม.พี.เอ็น. ต่อ ๑๐๐ มิลลิลิตร

ข้อ ๖ คุณภาพน้ำในแหล่งน้ำประเภทที่ ๔ ต้องมีมาตรฐานตามข้อ ๔ (๑) ถึง (๕) และ (๘) ถึง (๒๘) เว้นแต่

(๑) ออกซิเจนละลาย มีค่าไม่น้อยกว่า ๒.๐ มิลลิกรัมต่อลิตร

(๒) บีโอดี มีค่าไม่เกินกว่า ๔.๐ มิลลิกรัมต่อลิตร

ข้อ ๙ คุณภาพน้ำในแหล่งน้ำประเภทที่ ๕ ต้องมีมาตรฐานต่ำกว่าคุณภาพน้ำ ในแหล่งน้ำประเภทที่ ๔

ข้อ ๘ การกำหนดให้แหล่งน้ำผิวดินแหล่งใดแหล่งหนึ่งเป็นประเภทใดตามข้อ ๒ ให้เป็นไปตามที่กรมควบคุมมลพิษประกาศในราชกิจจานุเบกษา

หมวด ๓

วิธีการเก็บตัวอย่างและตรวจสอบคุณภาพน้ำในแหล่งน้ำผิวดิน

ข้อ ๕ การเก็บตัวอย่างน้ำเพื่อตรวจสอบคุณภาพตามข้อ ๓ ถึง ข้อ ๗ ให้ใช้วิธีการดังต่อไปนี้

(๑) แหล่งน้ำไหล ซึ่งได้แก่ แม่น้ำ ลำคลอง เป็นต้น ให้เก็บที่จุดกึ่งกลางความกว้างของแหล่งน้ำที่ระดับกึ่งกลางความลึก ณ จุดตรวจสอบ เว้นแต่แบคทีเรียกลุ่มโคลิฟอร์มทั้งหมดและแบคทีเรียกลุ่มฟิคอลโคลิฟอร์ม ให้เก็บที่ระดับความลึก ๓๐ เซนติเมตร ณ จุดตรวจสอบ

(๒) แหล่งน้ำนิ่ง ซึ่งได้แก่ ทะเลสาบ หนอง บึง อ่างเก็บน้ำ เป็นต้น ให้เก็บที่ระดับความลึก ๑ เมตร ณ จุดตรวจสอบสำหรับแหล่งน้ำที่มีความลึกเกินกว่า ๒ เมตร และให้เก็บที่จุดกึ่งกลางความลึก ณ จุดตรวจสอบสำหรับแหล่งน้ำที่มีความลึกไม่เกิน ๒ เมตร เว้นแต่แบคทีเรียกลุ่มโคลิฟอร์มทั้งหมดและแบคทีเรียกลุ่มฟิคอลโคลิฟอร์ม ให้เก็บที่ระดับความลึก ๓๐ เซนติเมตร ณ จุดตรวจสอบ

จุดตรวจสอบตาม (๑) และ (๒) ของแหล่งน้ำที่กำหนดตามข้อ ๘ ให้เป็นไปตามที่กรมควบคุมมลพิษกำหนด

ข้อ ๑๐ การตรวจสอบคุณภาพน้ำตามข้อ ๓ ถึงข้อ ๗ ให้ใช้วิธีการดังต่อไปนี้

(๑) การตรวจสอบอุณหภูมิ ให้ใช้เครื่องวัดอุณหภูมิ (Thermometer) วัดขณะทำการเก็บตัวอย่างน้ำ

(๒) การตรวจสอบค่าความเป็นกรดและด่าง ให้ใช้เครื่องวัดความเป็นกรดและด่างของน้ำ (pH meter) ตามวิธีการหาค่าแบบอิเล็กโตรเมตริก (Electrometric)

(๓) การตรวจสอบค่าออกซิเจนละลาย ให้ใช้วิธีอะไซด์โมดิฟิเคชัน (Azide Modification)

(๔) การตรวจสอบค่าบีโอดี ให้ใช้วิธีอะไซด์โมดิฟิเคชัน (Azide Modification) ที่อุณหภูมิ ๒๐ องศาเซลเซียส เป็นเวลา ๕ วันติดต่อกัน

(๕) การตรวจสอบค่าแบคทีเรียกลุ่มโคลิฟอร์มทั้งหมดและค่าแบคทีเรียกลุ่มฟิคอลโคลิฟอร์ม ให้ใช้วิธีมัลติเทเบิล ทิวบ์ เฟอเมนเตชัน เทคนิก (Multiple Tube Fermentation Technique)

(๖) การตรวจสอบค่าไนเตรดในหน่วยไนโตรเจน ให้ใช้วิธีแคดเมียมรีดักชัน (Cadmium Reduction)

(๗) การตรวจสอบค่าแอมโมเนียในหน่วยไนโตรเจน ให้ใช้วิธีดิสทิลเลชันเนสสเลอร์ไรเซชัน (Distillation Nesslerization)

(๘) การตรวจสอบค่าฟีนอล ให้ใช้วิธีดิสทิลเลชัน ๔ - อะมิโนแอนติไพรีน (Distillation, 4-Amino antipyrine)

(๙) การตรวจสอบค่าทองแดง นิกเกิล แมงกานีส สังกะสี แคดเมียมโครเมียมชนิดเฮกซะวาเลนต์ และตะกั่ว ให้ใช้วิธีอะตอมมิก แอ็บซอร์ปชัน ไดเรกต์ แอสไพเรชัน (Atomic Absorption - Direct Aspiration)

(๑๐) การตรวจสอบค่าปรอททั้งหมด ให้ใช้วิธีอะตอมมิก แอ็บซอร์ปชัน โคลด์เวปเปอร์ เทคนิก (Atomic Absorption-Cold Vapour Technique)

(๑๑) การตรวจสอบค่าสารหนู ให้ใช้วิธีอะตอมมิก แอ็บซอร์ปชัน แก๊สไฮไดรด์ (Atomic Absorption - Gaseous Hydride)

(๑๒) การตรวจสอบค่าไซยาไนด์ ให้ใช้วิธีไพริดีน บาร์บิทูริก แอซิด (Pyridine - Barbituric Acid)

(๑๓) การตรวจสอบค่ากัมมันตภาพรังสี ให้ใช้วิธีโลว์ แบ็กกราวด์พร็อพอร์ชันนอล เคาน์เตอร์ (Low Background Proportional Counter)

(๑๔) การตรวจสอบค่าสารฆ่าศัตรูพืชและสัตว์ชนิดที่มีคลอรีนทั้งหมด คีโตีปีเอชซีนิดแอลฟา คิลดริน อัลดริน เฮปตาคลอร์อีพอกไซด์ และเอนดริน ให้ใช้วิธีแก๊สโครมาโตกราฟี (Gas - Chromatography)

ข้อ ๑๑ การตรวจสอบค่าออกซิเจนละลายให้ใช้ค่าเปอร์เซ็นต์ไทล์ที่ ๒๐ (20th Percentile Value) ส่วนการตรวจสอบค่าบีโอดี แบคทีเรียกลุ่มโคลิฟอร์มทั้งหมด และแบคทีเรียกลุ่มฟิคอลโคลิฟอร์ม ให้ใช้ค่าเปอร์เซ็นต์ไทล์ที่ ๘๐ โดยจำนวนและระยะเวลาสำหรับการเก็บตัวอย่างน้ำดังกล่าว ให้เป็นไปตามที่กรมควบคุมมลพิษกำหนด

ข้อ ๑๒ การเก็บตัวอย่างน้ำตามข้อ ๘ และการตรวจสอบคุณภาพน้ำตามข้อ ๑๐ จะต้องเป็นไปตามวิธีการมาตรฐานสำหรับการวิเคราะห์น้ำและน้ำเสีย (Standard Methods for Examination of Water and Wastewater) ซึ่ง American Public Health Association และ American Water Works Association กับ Water Pollution Control Federation ของสหรัฐอเมริกา ร่วมกันกำหนดไว้ด้วย

ประกาศ ณ วันที่ ๒๐ มกราคม พ.ศ. ๒๕๓๗
ชวน หลีกภัย
นายกรัฐมนตรี
ประธานคณะกรรมการสิ่งแวดล้อมแห่งชาติ

(ประกาศในราชกิจจานุเบกษา เล่ม ๑๑๑ ตอนที่ ๑๖ ง วันที่ ๒๔ กุมภาพันธ์ ๒๕๓๗)

ประกาศคณะกรรมการสิ่งแวดล้อมแห่งชาติ

ฉบับที่ ๓๗ (พ.ศ. ๒๕๕๓)

เรื่อง กำหนดมาตรฐานความั่นสะเทือนเพื่อป้องกันผลกระทบต่ออาคาร

โดยที่เป็นการสมควรกำหนดมาตรฐานความั่นสะเทือนเพื่อป้องกันผลกระทบต่ออาคาร เพื่อเป็นเกณฑ์ทั่วไปสำหรับการส่งเสริมและรักษาคุณภาพสิ่งแวดล้อมตามพระราชบัญญัติส่งเสริมและรักษาคุณภาพสิ่งแวดล้อมแห่งชาติ พ.ศ. ๒๕๓๕

อาศัยอำนาจตามความในมาตรา ๓๒ (๕) แห่งพระราชบัญญัติส่งเสริมและรักษาคุณภาพสิ่งแวดล้อมแห่งชาติ พ.ศ. ๒๕๓๕ อันเป็นพระราชบัญญัติที่มีบทบัญญัติบางประการเกี่ยวกับการจำกัดสิทธิและเสรีภาพของบุคคล ซึ่งมาตรา ๒๕ ประกอบกับมาตรา ๓๓ มาตรา ๓๔ มาตรา ๔๑ และมาตรา ๔๓ ของรัฐธรรมนูญแห่งราชอาณาจักรไทย บัญญัติให้กระทำได้โดยอาศัยอำนาจตามบทบัญญัติแห่งกฎหมาย คณะกรรมการสิ่งแวดล้อมแห่งชาติ จึงออกประกาศไว้ ดังต่อไปนี้

ข้อ ๑ ในประกาศนี้

“อาคารประเภทที่ ๑” หมายความว่า

(๑) อาคารที่ใช้เป็นโรงงานตามกฎหมายว่าด้วยโรงงาน

(๒) อาคารพาณิชย์ อาคารสำนักงาน อาคารคลังสินค้า อาคารพิเศษ อาคารขนาดใหญ่ ตามกฎหมายว่าด้วยการควบคุมอาคาร

(๓) อาคารอื่นใดที่มีการใช้ประโยชน์ในอาคารเช่นเดียวกันกับอาคารตาม (๑) และ (๒)

“อาคารประเภทที่ ๒” หมายความว่า

(๑) อาคารอยู่อาศัย อาคารอยู่อาศัยรวม ห้องแถว คีกรแถว บ้านแถว บ้านแฝด ตามกฎหมายว่าด้วยการควบคุมอาคาร

(๒) อาคารชุดตามกฎหมายว่าด้วยอาคารชุด

(๓) หอพักตามกฎหมายว่าด้วยหอพัก

(๔) อาคารที่ใช้เป็นสถานพยาบาลตามกฎหมายว่าด้วยสถานพยาบาล และอาคารที่ใช้เป็นโรงพยาบาลของทางราชการ

(๕) อาคารที่ใช้เป็นสถานที่ศึกษาตามกฎหมายว่าด้วยโรงเรียนเอกชน อาคารที่ใช้เป็นโรงเรียนของทางราชการ อาคารที่ใช้เป็นสถานที่ศึกษาของสถาบันอุดมศึกษาของเอกชนตามกฎหมายว่าด้วยสถาบันอุดมศึกษาเอกชน และอาคารที่ใช้เป็นสถานที่ศึกษาของสถาบันอุดมศึกษาของทางราชการ

(๖) อาคารที่ใช้ประโยชน์เพื่อกิจกรรมทางศาสนา

(๗) อาคารอื่นใดที่มีลักษณะของการใช้ประโยชน์ในอาคารเช่นเดียวกับอาคารตาม (๑)

(๒) (๓) (๔) (๕) และ (๖)

“อาคารประเภทที่ ๓” หมายความว่า

(๑) โบราณสถานตามกฎหมายว่าด้วยโบราณสถาน โบราณวัตถุ ศิลปวัตถุ และพิพิธภัณฑสถานแห่งชาติ

(๒) อาคารหรือสิ่งปลูกสร้างในลักษณะอื่นใดที่มีลักษณะไม่มั่นคงแข็งแรงแต่มีคุณค่าทางวัฒนธรรม

“ความเร็วอนุภาคสูงสุด (Peak Particle Velocity: PPV, V_{max})” หมายความว่า ค่าความเร็วของความสั่นสะเทือนในแนวแกนอน (แกน X หรือ แกน Y) หรือแนวแกนตั้ง (แกน Z) ที่มีค่าสูงสุด

“ความสั่นสะเทือนกรณีที่ ๑” หมายความว่า ความสั่นสะเทือนที่ไม่ทำให้เกิดการถล่มและการสั่นพ้องของโครงสร้างอาคาร

“ความสั่นสะเทือนกรณีที่ ๒” หมายความว่า ความสั่นสะเทือนที่ทำให้เกิดการถล่มหรือการสั่นพ้องของโครงสร้างอาคาร

“การสั่นพ้อง (Resonance) ของโครงสร้างอาคาร” หมายความว่า ปรากฏการณ์ใดๆ ที่ก่อให้เกิดการสั่นสะเทือนใกล้เคียงหรือมีค่าเท่ากับความถี่ธรรมชาติ (Natural Frequency) ของโครงสร้างอาคารนั้น

“ความถี่ธรรมชาติ (Natural Frequency) ของโครงสร้างอาคาร” หมายความว่า ความถี่ในการสั่นสะเทือนของโครงสร้างอาคารหรือส่วนประกอบของอาคารแต่ละอาคารที่มีลักษณะเฉพาะภายใต้การสั่นแบบอิสระ

“โครงสร้างอาคาร” หมายความว่า ส่วนของอาคารที่เป็นเสา คาน ตง พื้นหรือส่วนอื่นซึ่งโดยสภาพถือว่ามีความสำคัญต่อความมั่นคงแข็งแรงของอาคารนั้น

“ส่วนประกอบของอาคาร” หมายความว่า ส่วนของอาคารที่นอกเหนือจากโครงสร้างอาคารที่มีการยึดอย่างมั่นคงกับโครงสร้างอาคาร

ข้อ ๒ กำหนดมาตรฐานความสั่นสะเทือนเพื่อป้องกันผลกระทบต่ออาคารดังต่อไปนี้

อาคารประเภทที่	จุดตรวจวัด	ความถี่ (เฮิรตซ์)	ความเร็วอนุภาคสูงสุดไม่เกิน (มิลลิเมตรต่อวินาที)	
			ความสั่นสะเทือนกรณีที่ ๑	ความสั่นสะเทือนกรณีที่ ๒
๑	๑.๑ ฐานรากหรือชั้นล่างของอาคาร	$f \leq ๑๐$	๒๐	
		$๑๐ < f \leq ๕๐$	$๐.๕ f + ๑๕$	
		$๕๐ < f \leq ๑๐๐$	$๐.๒ f + ๓๐$	
		$f > ๑๐๐$	๕๐	
	๑.๒ ชั้นบนสุดของอาคาร	ทุกความถี่	๔๐	๑๐
๒	๒.๑ ฐานรากหรือชั้นล่างของอาคาร	$f \leq ๑๐$	๕	
		$๑๐ < f \leq ๕๐$	$๐.๒๕ f + ๒.๕$	
		$๕๐ < f \leq ๑๐๐$	$๐.๑ f + ๑๐$	
		$f > ๑๐๐$	๒๐	
	๒.๒ ชั้นบนสุดของอาคาร	ทุกความถี่	๑๕	๕
๓	๓.๑ ฐานรากหรือชั้นล่างของอาคาร	$f \leq ๑๐$	๓	
		$๑๐ < f \leq ๕๐$	$๐.๑๒๕ f + ๑.๖๕$	
		$๕๐ < f \leq ๑๐๐$	$๐.๐๔ f + ๖$	
		$f > ๑๐๐$	๑๐	
	๓.๒ ชั้นบนสุดของอาคาร	ทุกความถี่	๘	๒.๕
๔	๔.๑ พื้นอาคารในแต่ละชั้น	ทุกความถี่	๒๐	๑๐
		ทุกความถี่	๒๐	๑๐

หมายเหตุ

๑) f = ความถี่ของความสั่นสะเทือน ณ เวลาที่มีความเร็วอนุภาคสูงสุดมีหน่วยเป็นเฮิรตซ์

๒) * = กำหนดมาตรฐานไว้เฉพาะค่าความเร็วอนุภาคสูงสุดในแกนอน

๓) ** = กำหนดมาตรฐานไว้เฉพาะค่าความเร็วอนุภาคสูงสุดในแกนตั้ง

๔) การวัดค่าความสั่นสะเทือนสูงสุดสำหรับความสั่นสะเทือนกรณีที่ ๒ ตามข้อ ๑.๒, ๒.๒ และ ๓.๒ ให้วัดที่ชั้นบนสุดของอาคารหรือชั้นอื่นซึ่งมีความสั่นสะเทือนสูงสุด

๕) การวัดค่าความสั่นสะเทือนที่พื้นอาคารในแต่ละชั้นตามข้อ ๑.๑, ๒.๑ และ ๓.๑ ให้ยกเว้นการวัดที่ฐานรากหรือชั้นล่างของอาคาร

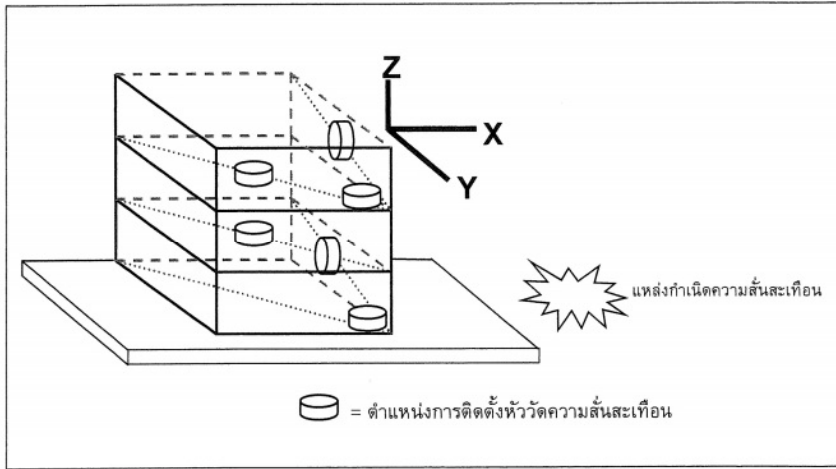
ข้อ ๓ หลักเกณฑ์ และวิธีตรวจวัดความสั่นสะเทือน ให้เป็นไปตามรายละเอียดในภาคผนวก
ท้ายประกาศนี้
ข้อ ๔ ประกาศนี้ให้มีผลตั้งแต่วันถัดจากวันประกาศในราชกิจจานุเบกษาเป็นต้นไป

ประกาศ ณ วันที่ ๒๖ เมษายน พ.ศ. ๒๕๕๓
อภิสิทธิ์ เวชชาชีวะ
นายกรัฐมนตรี
ประธานกรรมการสิ่งแวดล้อมแห่งชาติ

ภาคผนวก
ท้ายประกาศคณะกรรมการสิ่งแวดล้อมแห่งชาติ
ฉบับที่ ๓๗ (พ.ศ. ๒๕๕๓)
เรื่อง กำหนดมาตรฐานความสั่นสะเทือนเพื่อป้องกันผลกระทบต่ออาคาร

- ข้อ ๑ บทนิยาม
“มาตรฐานความสั่นสะเทือน” หมายความว่า เครื่องวัดความสั่นสะเทือนตามมาตรฐาน DIN ๔๕๖๖๙-๑
ของประเทศเยอรมัน (Deutsches Institut für Normung) หรือเครื่องวัดความสั่นสะเทือนอื่นที่มีคุณสมบัติเทียบเท่า
ตามที่กรมควบคุมมลพิษเห็นชอบ
ข้อ ๒ ก่อนทำการตรวจวัดความสั่นสะเทือนทุกครั้งจะต้องปรับเทียบความถูกต้องของ
มาตรฐานความสั่นสะเทือนหรือตรวจสอบการใช้งานของมาตรฐานความสั่นสะเทือนให้เป็นไปตามคู่มือ
การใช้งานที่ผู้ผลิตกำหนดไว้
ข้อ ๓ การติดตั้งหัววัดความสั่นสะเทือน ให้ติดตั้งหัววัดแกน X และแกน Y ในลักษณะที่ทำมุมฉาก
ต่อกัน โดยให้แกนใดแกนหนึ่งขนานไปกับผนังอาคารด้านที่หันหน้าไปทางแหล่งกำเนิดความสั่นสะเทือน
และให้แกน Z อยู่ในแนวตั้งในลักษณะที่ทำมุมฉากกับแกน X และแกน Y โดยมีลักษณะการติดตั้งในแต่ละ
พื้นที่ดังนี้
(๑) การติดตั้งหัววัดบนพื้นดิน ให้ติดตั้งหัววัดบนลิ่มซึ่งตอกลงบนพื้นดิน และให้ดอกลิ่ม
จมมิดลงในดิน
(๒) การติดตั้งหัววัดที่พื้นอาคาร ให้ติดตั้งหัววัดโดยยึดหัววัดกับพื้นด้วยซีเมนต์เหนียวหรือกาว
(๓) การติดตั้งหัววัดที่ผนังอาคารหรือกำแพง ให้ติดตั้งหัววัดบนลิ่มซึ่งเจาะบนผนังอาคาร
หรือกำแพงหรือยึดหัววัดกับผนังอาคารหรือกำแพงด้วยวัสดุอื่นในลักษณะที่มั่นคง
ข้อ ๔ การตรวจวัดความสั่นสะเทือนกรณีนี้ ๑ ให้ดำเนินการดังนี้
(๑) การติดตั้งหัววัดความสั่นสะเทือนให้ดำเนินการตามข้อ ๓ โดยมีจุดตรวจวัด
ความสั่นสะเทือนกรณีนี้ ๑ ดังภาพที่ ๑
(ก) การตรวจวัดความสั่นสะเทือนบริเวณฐานรากหรือชั้นล่างของอาคาร ให้ติดตั้ง
หัววัดบริเวณอาคารด้านที่หันหน้าไปทางแหล่งกำเนิดความสั่นสะเทือน โดยติดตั้งหัววัดบนพื้น
อาคารชั้นล่างบริเวณใกล้ฐานกำแพงนอกสุดของอาคารหรือบนผนังอาคารหรือกำแพงนอกสุดของอาคาร
หรือช่องเปิดบนผนังอาคารหรือกำแพงนอกสุดของอาคาร และตำแหน่งหัววัดต้องอยู่สูงจากพื้นอาคาร
หรือพื้นดินไม่เกิน ๐.๕ เมตร สำหรับอาคารซึ่งมีชั้นล่างเป็นบริเวณกว้าง ให้ตรวจวัดหลายๆ ตำแหน่ง
พร้อมๆ กัน
(ข) การตรวจวัดความสั่นสะเทือนบริเวณชั้นบนสุดของอาคาร ให้ติดตั้งหัววัดเข้ากับพื้น
อาคารบริเวณที่ใกล้ผนังอาคารหรือกำแพงหรือบนผนังอาคารหรือกำแพงที่ชั้นบนสุดของอาคาร
(ค) การตรวจวัดความสั่นสะเทือนบริเวณพื้นอาคารในแต่ละชั้น ให้ติดตั้งหัววัดบริเวณ
กึ่งกลางพื้นอาคารในแต่ละชั้นยกเว้นฐานรากหรือชั้นล่างของอาคาร

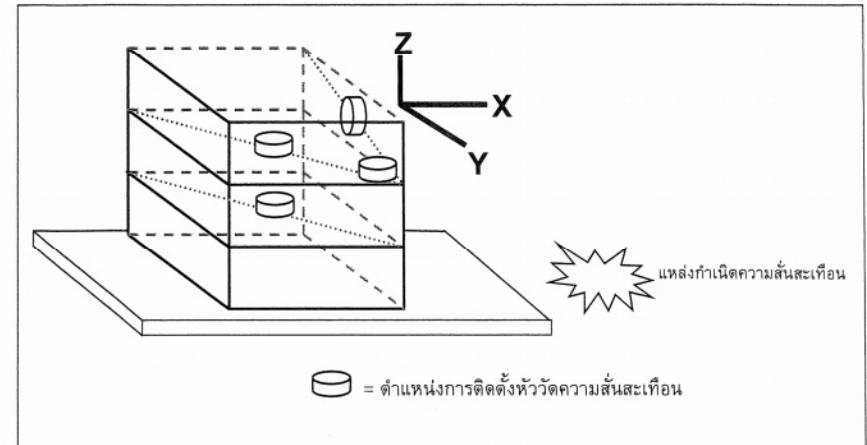
- ประเมินผล
- (๑) ช่วงเวลาในการตรวจวัด ต้องครอบคลุมถึงระยะเวลาที่เกิดความสั่นสะเทือนที่ต้องการ
 - (๒) การบันทึกผล ให้บันทึกค่าความเร็วอนุภาคสูงสุดในแต่ละแกน



ภาพที่ ๑

ตัวอย่างจุดตรวจวัดความสั่นสะเทือนกรณีที่ ๑

- ข้อ ๕ การตรวจวัดความสั่นสะเทือนกรณีที่ ๒ ให้ดำเนินการดังนี้
- (๑) การติดตั้งหัววัดความสั่นสะเทือนให้ดำเนินการตามข้อ ๓ โดยมีจุดติดตั้งหัววัดความสั่นสะเทือนกรณีที่ ๒ ดังภาพที่ ๒
 - (ก) การตรวจวัดบริเวณชั้นบนสุดของอาคารหรือบริเวณชั้นที่มีค่าความสั่นสะเทือนสูงสุด ให้ติดตั้งหัววัดเข้ากับพื้นอาคารบริเวณที่ใกล้ผนังอาคารหรือกำแพงหรือบนผนังอาคารหรือกำแพงที่ชั้นบนสุดของอาคารหรือบริเวณชั้นที่มีค่าความสั่นสะเทือนสูงสุด
 - (ข) การตรวจวัดบริเวณพื้นอาคารในแต่ละชั้น ให้ติดตั้งหัววัดบริเวณกึ่งกลางพื้นอาคารในแต่ละชั้นยกเว้นฐานรากหรือชั้นล่างของอาคาร
 - (๒) ช่วงเวลาในการตรวจวัด ต้องครอบคลุมถึงระยะเวลาที่เกิดความสั่นสะเทือนที่ต้องการประเมินผล
 - (๓) การบันทึกผล ให้บันทึกค่าความเร็วอนุภาคสูงสุดในแต่ละแกน



ภาพที่ ๒

ตัวอย่างจุดตรวจวัดความสั่นสะเทือนกรณีที่ ๒

ข้อ ๖ การประเมินผลของความสั่นสะเทือนต่ออาคารที่อาจมีขึ้นในอนาคต การติดตั้งหัววัดความสั่นสะเทือนให้ดำเนินการตามข้อ ๓ โดยติดตั้งหัววัดที่พื้นดินบริเวณที่อาจมีอาคารในอนาคตหรือที่ฐานรากหรือชั้นล่างของอาคารใกล้เคียงโดยให้แกนใดแกนหนึ่งขนานไปกับแนวแกนหลักของอาคารที่อาจมีขึ้นในอนาคต และได้รับผลกระทบจากความสั่นสะเทือน

ภาคผนวก จ

เอกสารสอบเทียบเครื่องมือที่ใช้ในการตรวจวิเคราะห์

ภาคผนวก จ-1

เอกสารสอบเทียบเครื่องมือที่ใช้ในการตรวจวิเคราะห์
คุณภาพอากาศ และระดับเสียง

List of Instruments Certification for Air & Noise Quality Analysis

No.	Instrument/Equipment	Parameter	Manufacturer	Model/Serial No.	Calibrator	Certification No.	Date of Calibration	Due date of Calibration	Remark
Ambient									
1	Orifice Transfer Standard Calibrator	Total Suspended Particulate (TSP) Particulate Matter < 10 µm (PM ₁₀)	Andersen Instruments, Inc.	G25A 1901	Tisch Environmental, Inc.	22062020	22 Jun 20	21 Jun 22	-
2	U-Tube Manometer	Total Suspended Particulate (TSP) Particulate Matter < 10 µm (PM ₁₀)	Dwyer	1221-36-W/M -	Technology Promotion Association (Thailand-Japan)	21P662	10 Nov 21	9 Nov 22	-
3	Aneroid Barometer	Total Suspended Particulate (TSP) Particulate Matter < 10 µm (PM ₁₀)	Barigo, Germany	-	Technology Promotion Association (Thailand-Japan)	21P2504	21 Jul 21	20 Jul 22	-
4	Dial Thermo-Hygrometer	Total Suspended Particulate (TSP) Particulate Matter < 10 µm (PM ₁₀)	Barigo, Germany	-	Technology Promotion Association (Thailand-Japan)	21H802	8 Apr 21	7 Apr 22	-
5	Sound Level Calibrator (Acoustic Calibrator)	Calibrate Sound Level Meter	Svantek	SV35A 73246	Innovative Instrument Co.,Ltd.	21-ACT-186	28 May 21	27 May 22	-
6	Sound Level Meter	L _{Aeq} 24 hours, L _{Amax} , L _{Adn} , L _{A90}	Larson Davis	LxT2 0005400	Innovative Instrument Co.,Ltd.	22-ACT-036	21 Jan 22	20 Jan 23	-
7	Sound Level Meter	L _{Aeq} 24 hours, L _{Amax} , L _{Adn} , L _{A90}	Larson Davis	LxT2 0005405	Innovative Instrument Co.,Ltd.	22-ACT-101	11 Feb 22	10 Feb 23	-

RECALIBRATION
DUE DATE:
June 22, 2021

Certificate of Calibration

Calibration Certification Information			
Cal. Date: June 22, 2020	Rootsmer S/N: 438320	Ta: 296 °K	
Operator: Jim Tisch		Pa: 748.0 mm Hg	
Calibration Model #: TE-5025A	Calibrator S/N: 1901		

Run	Vol. Init (m3)	Vol. Final (m3)	ΔVol. (m3)	ΔTime (min)	ΔP (mm Hg)	ΔH (in H2O)
1	1	2	1	1.3620	3.2	2.00
2	3	4	1	0.9580	6.4	4.00
3	5	6	1	0.8590	7.9	5.00
4	7	8	1	0.8160	8.8	5.50
5	9	10	1	0.6750	12.8	8.00

Data Tabulation					
Vstd (m3)	Qstd (x-axis)	$\sqrt{\Delta H \left(\frac{Pa}{Pstd} \right) \left(\frac{Tstd}{Ta} \right)}$ (y-axis)	Va	Qa (x-axis)	$\sqrt{\Delta H \left(\frac{Ta}{Pa} \right)}$ (y-axis)
0.9867	0.7244	1.4078	0.9957	0.7311	0.8896
0.9824	1.0255	1.9909	0.9914	1.0349	1.2581
0.9804	1.1414	2.2259	0.9894	1.1518	1.4066
0.9792	1.2001	2.3345	0.9882	1.2111	1.4753
0.9739	1.4429	2.8155	0.9829	1.4561	1.7792
QSTD	m=	1.95981	QA	m=	1.22720
	b=	-0.01429		b=	-0.00903
	r=	0.99998		r=	0.99998

Calculations	
Vstd = $\Delta Vol / ((Pa - \Delta P) / Pstd) (Tstd / Ta)$	Va = $\Delta Vol / ((Pa - \Delta P) / Pa)$
Qstd = $Vstd / \Delta Time$	Qa = $Va / \Delta Time$
For subsequent flow rate calculations:	
Qstd = $1/m \left(\sqrt{\Delta H \left(\frac{Pa}{Pstd} \right) \left(\frac{Tstd}{Ta} \right)} - b \right)$	Qa = $1/m \left(\sqrt{\Delta H \left(\frac{Ta}{Pa} \right)} - b \right)$

Standard Conditions	
Tstd:	298.15 °K
Pstd:	760 mm Hg
Key	
ΔH:	calibrator manometer reading (in H2O)
ΔP:	rootsmer manometer reading (mm Hg)
Ta:	actual absolute temperature (°K)
Pa:	actual barometric pressure (mm Hg)
b:	intercept
m:	slope

RECALIBRATION
US EPA recommends annual recalibration per 1998 40 Code of Federal Regulations Part 50 to 51, Appendix B to Part 50, Reference Method for the Determination of Suspended Particulate Matter in the Atmosphere, 9.2.17, page 30

Tisch Environmental, Inc.
145 South Miami Avenue
Village of Cleves, OH 45002

www.tisch-env.com
TOLL FREE: (877)263-7610
FAX: (513)467-9009

เอกสารไม่ควบคุม



TECHNOLOGY PROMOTION ASSOCIATION (THAILAND-JAPAN)
CORPORATE SERVICES 3: EQUIPMENT CALIBRATION AND TESTING SERVICES
534/4 PATTANAKARN ROAD SOI 18, SUANLUANG, SUANLUANG, BANGKOK 10250
TEL. 0-2717-3000-24 FAX. 0-2719-9484

Certificate of Calibration

Certificate No.: 21P662
Page: 1 of 2

Equipment: U-Tube Manometer
Manufacturer: Dwyer
Model: 1221-36W/M
Serial No.: -
ID No.: UAE.EMA2.031/2554
Condition As-Received: Used Item
Received Date: 04 November 2021
Calibration Date: 10 November 2021
Reference: 2102-0083WSC
Ambient Temperature: (23 ± 2) °C
Relative Humidity: (50 ± 15) %
Atmospheric Pressure: 1012 mbar
Submitted by: United Analyst and Engineering Consultant Co.,Ltd.
81 Soi Udomsuk 41, Sukhumvit Road, Bangchak, Phrakhanong, Bangkok 10260

Procedure used: The calibration was conducted by direct comparison method against Pressure Measuring Instruments Standard according to in-house calibration procedure CP-P04, using " DKD-R 6-1 ; Calibration of Pressure Gauges, Edition 03/2014 " as a guidelines.

Condition of this result of calibration

1.Reference standards instruments :

Instrument	Model	Serial No.	Certificate No.	Due Date
1) Pressure Calibrator	PC106P	1189	MP-0113-21	14 Jul 2022

- This result of calibration was made on requested at the point specified by customer.
- Scale and conversion factor is 1 kPa = 4.0146293 inH₂O
- This instrument was used clean air as pressure media.
- This instrument was installed in vertical orientation and center of connector was used as the reference level.
- The certificate is valid only to the item calibrated on date and place of calibration.
- This Certification is traceable to the International System of Unit maintained at:-
-National Institute of Metrology Thailand (NIMT)

Calibrated by : Nopparat Phongam
Issue Date : 11 November 2021

Approved Signatory : Attapol P.
[] Phalinee Prabpaipal
[] Sura Suwannasri
[x] Attapol Panurach

เอกสารไม่ควบคุม
B 0250407



Cert.No.: 21P662
Page: 2 of 2

Result of calibration:- Without adjustment

Range: 0 inH₂O to 36 inH₂O

Function:- Pressure Measurement

Scale Interval: 0.1 inH₂O (The Fifth Estimate)

Increasing Pressure

UUC Indication				
Applied Pressure (inH ₂ O)	High-port side (inH ₂ O)	Low-port side (inH ₂ O)	ΔP (inH ₂ O)	Error (inH ₂ O)
0.00	0.00	0.00	0.00	0.00
2.00	1.00	-0.92	1.92	-0.08
4.00	2.02	-1.92	3.94	-0.06
6.00	3.02	-2.92	5.94	-0.06
8.00	4.04	-3.94	7.98	-0.02
10.00	5.06	-4.94	10.00	0.00
12.00	6.06	-5.94	12.00	0.00
14.00	7.06	-6.94	14.00	0.00
16.00	8.06	-7.94	16.00	0.00
18.00	9.08	-8.94	18.02	0.02
20.00	10.08	-9.96	20.04	0.04
22.00	11.10	-10.96	22.06	0.06
24.00	12.10	-11.96	24.06	0.06
26.00	13.10	-12.96	26.06	0.06
28.00	14.10	-13.96	28.06	0.06
30.00	15.10	-14.96	30.06	0.06
32.00	16.12	-15.98	32.10	0.10
34.00	17.14	-16.96	34.10	0.10
35.50	17.98	-17.72	35.70	0.20

The uncertainty of measurement was ± 0.11 inH₂O

* UUC = Unit Under Calibration

* ΔP = High-port side - Low-port side

The reported uncertainty of measurement was based on a standard uncertainty multiplied by a coverage factor $k = 2$, providing a level of confidence of approximately 95 %.

-o0o-

Attapol P.

เอกสารไม่ควบคุม
a 1037944



TECHNOLOGY PROMOTION ASSOCIATION (THAILAND-JAPAN)
CORPORATE SERVICES 3: EQUIPMENT CALIBRATION AND TESTING SERVICES
534/4 PATTANAKARN ROAD SOI 18, SUANLUANG, SUANLUANG, BANGKOK 10250
TEL. 0-2717-3000-24 FAX. 0-2719-9484



Certificate of Calibration

Certificate No.: 21P2504
Page: 1 of 2

Equipment: Aneroid Barometer

Manufacturer: Barigo

Model: -

Serial No.: -

ID No.: UAE.ANV.153/2550

Condition As-Received: Used Item

Received Date: 20 July 2021

Calibration Date: 21 July 2021

Reference: 2107-0570WSC

Submitted by: United Analyst and Engineering Consultant Co.,Ltd.

Ambient Temperature: (23 ± 2) °C

Relative Humidity: (50 ± 15) %

Atmospheric Pressure: 1009 mbar

81 Soi Udomsuk 41, Sukhumvit Road, Bangchak,
Phrakhanong, Bangkok 10260

Procedure used: The calibration was conducted by direct comparison method against Pressure Measuring Instruments Standard according to in-house calibration procedure CP-P10, using " DKD-R 6-1 ; Calibration of Pressure Gauges, Edition 03/2014 " as a guidelines.

Condition of this result of calibration

1.Reference standards instruments :

Instrument	Model	Serial No.	Certificate No.	Due Date
1) Standard Barometer	DPI142	1422505046	MP-0053-21	08 Apr 2022

2.This instrument was installed in vertical orientation and center of the dial was used as the reference level.

3.This result of calibration was made on requested at the point specified by customer.

4.This instrument was used clean air as pressure media.

5.The certificate is valid only to the item calibrated on date and place of calibration.

6.This Certification is traceable to the International System of Unit maintained at:-

-National Institute of Metrology Thailand (NIMT)

Calibrated by: Suwit Aussarree
Issue Date: 22 July 2021

Approved Signatory: Attapol P.
[] Phalinee Prabpaipal
[] Sura Suwannasri
[x] Attapol Panurach

เอกสารไม่ควบคุม

B 0264478



Cert.No.: 21P2504
Page: 2 of 2

Result of calibration:- Without adjustment

Function:- Absolute Pressure Measurement

Range: 960 hPa to 1030 hPa

Scale Interval: 1 hPa (The Fifth Estimate)

Increasing Pressure

Applied Pressure (hPa)	960.74	971.53	981.35	991.07	1000.85	1010.74	1020.50	1030.18
UUC* Indication (hPa)	960.0	970.0	980.0	990.0	1000.0	1010.0	1020.0	1030.0
Error (hPa)	-0.74	-1.53	-1.35	-1.07	-0.85	-0.74	-0.50	-0.18

Decreasing Pressure

Applied Pressure (hPa)	1030.12	1020.39	1010.65	1000.74	990.89	981.24	971.35	960.68
UUC* Indication (hPa)	1030.0	1020.0	1010.0	1000.0	990.0	980.0	970.0	960.0
Error (hPa)	-0.12	-0.39	-0.65	-0.74	-0.89	-1.24	-1.35	-0.68

The uncertainty of measurement was ± 0.30 hPa

* UUC = Unit Under Calibration

The reported uncertainty of measurement was based on a standard uncertainty multiplied by a coverage factor $k = 2$, providing a level of confidence of approximately 95 %.

-o0o-

เอกสารไม่ควบคุม
a 1062239



TECHNOLOGY PROMOTION ASSOCIATION (THAILAND-JAPAN)
CORPORATE SERVICES 3: EQUIPMENT CALIBRATION AND TESTING SERVICES
534/4 PATTANAKARN ROAD SOI 18, SUANLUANG, SUANLUANG, BANGKOK 10250
TEL. 0-2717-3000-24 FAX. 0-2719-9484



Certificate of Calibration

Certificate No. : 21H802
Page : 1 of 2

Equipment : Dial Thermo-Hygrometer

Manufacturer: Barigo

Model : -

Serial No.: -

ID No.: UAE.ANV.003/2548

Condition As-Received: Used Item

Received Date: 29 March 2021

Calibration Date: 31 March 2021
to 08 April 2021

Reference: 2103-1189WSC

Ambient Temperature: (25 ± 3) °C

Relative Humidity: (50 ± 20) %

This certificate may not be reproduced other than in full,
except with the prior written approval of the head of
Corporate Services 3: Equipment Calibration and Testing Services.

Submitted by: United Analyst and Engineering Consultant Co.,Ltd.

81 Soi Udomsuk 41, Sukhumvit Road,
Bangchak, Phrakhanong, Bangkok 10260

Procedure used: Calibration were conducted using in-house calibration procedure CP-H02 according to comparison with standard chilled mirror sensor for humidity measurement function and comparison with standard temperature probe for temperature measurement function into humidity / temperature chamber.

Condition of this result of calibration

1.Reference standards instruments :

Instrument	Model	Serial No.	Certificate No.	Due Date
1) Standard Chilled Mirror Hygrometer Sensor	Dew Prime II	31863	18540	28 Jul 2021
2) Handheld Thermometer With Sensor	1521	A5A339	201968	10 Aug 2021

2.The certificate is valid only to the item calibrated on date and place of calibration.

3.This Certification is traceable to the International System of Unit maintained at:-

-National Institute of Standards and Technology (NIST) , The United States of America

-National Institute of Metrology Thailand (NIMT)

Calibrated by : Kraipon Onrat
Issue Date : 20 April 2021

Approved Signatory :

☒ Chakrit Waewanjua
☐ Pornthippa Tameyakul
☐ Pitak Srimongkol

เอกสารไม่ควบคุม
B 0258329



Cert. No.: 21H802
Page.: 2 of 2

Result of Calibration:-

Function:

Without Adjustment
Humidity measurement.

Reference Temperature	Standard Humidity	UUC* Reading	Error	Uncertainty of Measurement
(°C)	(%R.H.)	(%R.H.)	(%R.H.)	(±%R.H.)
25.0	40.1	39	-1.1	1.6
25.0	60.0	60	0.0	1.8
25.0	80.0	80	0.0	1.9

Result of Calibration:-

Function:

Without Adjustment
Temperature measurement.

Standard Temperature	UUC* Reading	Error	Uncertainty of Measurement
(°C)	(°C)	(°C)	(±°C)
20.011	20.0	-0.011	0.72
30.019	30.0	-0.019	0.72
34.989	35.5	0.511	0.72
40.006	40.0	-0.006	0.72

UUC* : Unit Under Calibration

The reported uncertainty of measurement was base on standard uncertainty multiplied by coverage factor k = 2.00, providing confidence level approximately 95%.

-000-

[Signature]

เอกสารไม่ควบคุม
a 1051240

INNOVATIVE INSTRUMENT CALIBRATION LAB
INNOVATIVE INSTRUMENT CO., LTD. HEAD OFFICE
7/139 MOO 13, SOI SUNTINAKORN 11 TAMBON BANG KAE0,
AMPH0E BANG PHLI SAMUT PRAKAN PROVINCE 10540 THAILAND
TEL: (66)0-2116-5860-1 FAX: (66)0-2116-7140



Page 1 of 2

Certificate of Calibration

Customer

Name : UNITED ANALYST AND ENGINEERING
CONSULTANT CO.,LTD.
Address : 81 Soi Udomsuk 41, Sukhumvit Road, Bangchak, Prakanong,
Bangkok 10260

Certificate No : 21-ACT-186
Request No : Req-2021-0523

Unit Under Calibration Details

Measurement item : Acoustic Calibrator Class : 1
Manufacturer : SVANTEK Range : 94 , 114 dB / 1000 Hz
Model : SV 35A Instrument Status : Used
Serial Number : 73246
ID : UAE.EFM.104/2561

Calibration Environment and Details

Temperature : (23 ±2 °C)
Humidity : (50 ± 20 %RH)
Barometric Pressure : (1013 ±10.0 hPa)
Received Date : 27 April 2021
Calibration Date : 28 May 2021
Location of Calibration : LAB 1 Acoustic
Calibration Procedure : In-house method CP-ACT-02 based on IEC 60942:2017 Electroacoustics - Sound calibrators

Reference Standard	Model	Serial Number	Traceable	Due Calibration
Sound Calibrator	SV 35A	58079	EEI	14 May 2022
THD Multimeter	2015	1047765	NIMT	22 January 2022

Traceability : This certificate provides traceability of measurement to recognized national standard, and to the realization of the international System of Units (SI).

Note

The reported uncertainty is based on standard uncertainty multiplied by the Coverage Factor k=2, providing a level of confidence approximately 95 %.

Calibrated By : *[Signature]*
Mr. Noppadon Luangart
Service Calibration Engineer

Approved By : *[Signature]*
Mr. Pacit Mathavorn
Calibration Engineer Supervisor

Issue Date : 28 May 2021

The results related only to the item calibrated. The certificate shall not be reproduced except in full, without written approval of the Innovative Instrument Co., Ltd.

เอกสารไม่ควบคุม
IMP-08-AC-102-REV.06 Issue date: 01/07/19

Certificate No : 21-ACT-186

Request No : Req-2021-0523

Sound pressure level

Calibration Results : Without Adjustment

Calibration Range (dB)	Without Adjustment (dB)		Adjustment (dB)		Uncertainty (± dB)	Acceptance limit Class 1 (± dB)
	Measured	Error	Measured	Error		
94 dB / 1000 Hz	93.88	-0.12	-	-	0.11	0.25
114 dB / 1000 Hz	113.84	-0.16	-	-	0.11	0.25

Frequency of Sound pressure level

Calibration Range (Hz)	Without Adjustment		Adjustment		Uncertainty (± %)	Acceptance limit Class 1 (± %)
	Measured (Hz)	Error (%)	Measured (Hz)	Error (%)		
94 dB / 1000 Hz	999.98	0.002	-	-	0.02	0.70
114 dB / 1000 Hz	999.98	0.002	-	-	0.02	0.70

Total Harmonic Distortion plus Noise of Sound pressure level (THD+N %)

Calibration Range (Hz)	Without Adjustment	Adjustment	Uncertainty (± %)	Acceptance limit Class 1 (± %)
	Measured (%)	Measured (%)		
94 dB / 1000 Hz	0.09	-	0.17	2.5
114 dB / 1000 Hz	0.30	-	0.17	2.5

Note :

- Acceptance limit was IEC60942:2017 Class 1
- The calibration results exclude the calibrator pressure correction
- The calibration results exclude the microphone volume correction

End of Calibration

Certificate of Calibration

Customer

Name : UNITED ANALYST AND ENGINEERING CONSULTANT CO.,LTD.
 Address : 81 Soi Udomsuk 41, Sukhumvit Road, Bangchak, Prakanong, Bangkok
 10260

Certificate No : 22-ACT-036

Request No : Req-2022-0095

Unit Under Calibration Details

Measurement item : Sound Level Meter
 Manufacturer : LARSON DAVIS
 Model : LxT2
 Serial Number : 0005400
 ID : UAE.EFM.037/2564
 Resolution : 0.1 dB
 Microphone Class : 2
 Microphone Model : 375A04
 Microphone S/N : 328676
 Preamplifier Model : PRMLxT2C
 Preamplifier S/N : 073803
 Instrument Status : Used

Calibration Environment and Details

Temperature : 23 °C ± 2 °C
 Humidity : 50 %RH ± 20 %RH
 Barometric Pressure : 1013 hPa ± 10 hPa
 Received Date : 14 January 2022
 Calibrated Date : 21 January 2022
 Calibration Procedure : In-house method CP-SLM-01 based on IEC 61672-3 : 2013 Electroacoustics - Sound level meters - Part 3: Periodic tests
 Location of Calibration : Lab Acoustic

Reference Standard

Instrument	Brand	Model	SN.	Due calibration	Traceability
Standard Microphone	GRAS	40AN	188273	15 September 2022	GRAS
Multifrequency Calibrator	Quest	Quest-cal	EFA000234	14 June 2022	TSI
Audio Generator	Svantek	Svan401	131	18 October 2022	WK Electric

Note

The reported uncertainty is based on standard uncertainty multiplied by the Coverage Factor $k = 2$, providing a level of confidence approximately 95 %.

Calibrated By : me
 Mr. Noppadon Luangart
 Calibration Officer

Approved By : Mr. Pacit Mathavorn
 Mr. Pacit Mathavorn
 Calibration Engineer Supervisor
 Issue Date : 21 January 2022

Certificate No : 22-ACT-036
 Request No : Req-2022-0095

1. Indication at the calibration check frequency

UUC Setting	Nominal	Before Adjust		Adjust		UNCERTAINTY (\pm dB)	Acceptance Limit (\pm dB)
FAST / A / 37-139	Level	UUC	ERR	UUC	ERR		
Calibrator Setting	(dB)	(dB)	(dB)	(dB)	(dB)		
1000 Hz 114.00 dB	113.85	113.9	+0.05	113.9	0.05	0.20	0.3

Note : Absolute sensitivity was established by the use of Sound Calibrator Brand SVANTEK, Model SV 35A, SN.58079

2. Self-generated noise, Microphone installed

UUC Setting	Measured	UNCERTAINTY (\pm dB)
FAST / 37-139		
UUC Weighting	(dB)	(\pm dB)
A	29.0	0.10

3. Self-generated noise, Microphone replaced by the electrical input signal device

UUC Setting	Measured	UNCERTAINTY (\pm dB)
FAST / 37-139		
UUC Weighting	(dB)	(\pm dB)
A	28.8	0.10
C	28.2	0.10
Z	32.9	0.10

4. Acoustic signal test of frequency weightings (Without Windscreen)

UUC Setting	Deviation from various Frequency Weighting Response curve			UNCERTAINTY (\pm dB)	Acceptance Limit (\pm dB)
	A	C	Z		
FAST / 37-139	(dB)	(dB)	(dB)		
STD Setting	(dB)	(dB)	(dB)		
125 Hz	-0.1	0.1	0.0	0.50	2.0
1000 Hz	0.0	0.0	0.0	0.60	1.0
4000 Hz	0.5	0.5	0.6	0.60	3.0
8000 Hz	0.4	0.4	0.5	0.70	5.0

Certificate No : 22-ACT-036
 Request No : Req-2022-0095

5. Electrical signal test of frequency weightings, Weighting network response with relative to 1 kHz

UUC Setting	Deviation from various Frequency Weighting Response curve			UNCERTAINTY (\pm dB)	Acceptance Limit (\pm dB)
FAST / 37-139	A (dB)	C (dB)	Z (dB)		
STD Setting	(dB)	(dB)	(dB)		
63 Hz	-0.2	-0.1	0.0	0.2	2.0
125 Hz	-0.1	0.0	0.0		1.5
250 Hz	-0.1	0.0	0.0		1.5
500 Hz	-0.1	0.0	0.0		1.5
1000 Hz	0.0	0.0	0.0		1.0
2000 Hz	0.0	0.0	0.0		2.0
4000 Hz	0.0	0.0	0.0		3.0
8000 Hz	-0.1	0.0	0.0		5
16000 Hz	-0.1	-0.1	0.0		+5, -INF.

6. Frequency and time weightings at 1kHz

UUC Setting	STD	Measured		UNCERTAINTY (\pm dB)	Acceptance Limit (\pm dB)
FAST / 37-139	REF	UUC	ERR		
UUC Weighting	(dB)	(dB)	(dB)		
A	114.00	114.0	0.0	0.2	0.2
C	114.00	114.0	0.0		0.2
Z	114.00	114.0	0.0		0.2

UUC Setting	STD	Measured		UNCERTAINTY (\pm dB)	Acceptance Limit (\pm dB)
37-139 / A	REF	UUC	ERR		
UUC Time Response	(dB)	(dB)	(dB)		
Fast	114.00	114.0	0.0	0.2	0.1
Slow	114.00	114.0	0.0		0.1
Leq	114.00	114.0	0.0		0.1

Certificate No : 22-ACT-036

Request No : Req-2022-0095

7. Long Term Stability

UUC Setting	Measured	UNCERTAINTY (± dB)	Acceptance Limit (± dB)
FAST / A / 37-139	UUC		
STD Setting	(dB)		
Initial	114.0		
Final	114.0		
Deviated	0.0	0.1	0.3

8. Level linearity on the reference level range

UUC Setting	Anticipated	Deviation		UNCERTAINTY (± dB)	Acceptance Limit (± dB)
FAST / A / 37-139	REF	UUC	ERR		
STD dB	(dB)	(dB)	(dB)		
139.00	139	139.0	0.0	0.3	1.1
134.00	134	134.0	0.0		1.1
129.00	129	129.0	0.0		1.1
124.00	124	124.0	0.0		1.1
119.00	119	119.0	0.0		1.1
114.00	114	114.0	0.0		1.1
109.00	109	109.0	0.0		1.1
104.00	104	104.0	0.0		1.1
99.00	99	99.0	0.0		1.1
94.00	94	93.9	-0.1		1.1
89.00	89	88.9	-0.1		1.1
84.00	84	83.9	-0.1		1.1
79.00	79	78.9	-0.1		1.1
74.00	74	73.9	-0.1		1.1
69.00	69	69.0	0.0		1.1
64.00	64	63.9	-0.1		1.1
59.00	59	59.0	0.0		1.1
54.00	54	54.0	0.0		1.1
49.00	49	49.0	0.0		0.8
44.00	44	44.1	0.1		1.1
39.00	39	39.3	0.3		1.1
38.00	38	38.3	0.3		1.1
37.00	37	37.5	0.5		1.1

Certificate No : 22-ACT-036

Request No : Req-2022-0095

9. Level linearity including the level range control

UUC Setting	STD	Measured		UNCERTAINTY (± dB)	Acceptance Limit (± dB)
FAST / A	REF	UUC	ERR		
UUC Range	(dB)	(dB)	(dB)		
37-139	42.9	43.2	0.3	0.3	1.1
	114	114.0	0.0		1.1

10. Tone burst response

UUC Setting	STD	Anticipated	Measured		UNCERTAINTY (± dB)	Acceptance Limit (± dB)
A / 37-139	Toneburst	Ref	UUC	ERR		
UUC Time Response	(ms)	(dB)	(dB)	(dB)		
Fast	200	135.0	135.0	0.0	0.3	1
	2	118.0	117.8	-0.2		+1.0, -2.5
	0.25	109.0	108.8	-0.2		+1.5, -5.0
Slow	200	128.6	128.5	-0.1		1
	2	109.0	108.8	-0.2		+1.0, -5.0
SEL	200	129.0	129.0	0.0		1
	2	109.0	109.0	0.0		+1.0, -2.5
	0.25	100.0	99.9	-0.1		+1.5, -5.0

11. Peak C Sound level

UUC Setting	Anticipated	Measured		UNCERTAINTY (± dB)	Acceptance Limit (± dB)
FAST / C / 95-142	REF	UUC	ERR		
STD Setting	(dB)	(dB)	(dB)		
Complete cycle	137.4	136.9	-0.50	0.2	3.0
Positive half cycle	136.4	136.2	-0.20		2.0
Negative half cycle	136.4	136.2	-0.20		2.0

Certificate No : 22-ACT-036
 Request No : Req-2022-0095

12. Overload indication

UUC Setting	Measured	UNCERTAINTY (± dB)	Acceptance Limit
FAST / A / 37-139	UUC		(± dB)
STD Setting	(dB)		
Positive one-half cycle	142.1		
Negative one-half cycle	141.9		
Deviated	0.2	0.2	1.5

13. High Level Stability

UUC Setting	Measured	UNCERTAINTY (± dB)	Acceptance Limit
FAST / A / 37-139	UUC		(± dB)
STD Setting	(dB)		
Initial	138.0		
Final	138.0		
Deviated	0.0	0.1	0.3

End of Certificate

Certificate of Calibration

Customer

Name : UNITED ANALYST AND ENGINEERING CONSULTANT CO.,LTD. Certificate No : 22-ACT-101
 Address : 81 Soi Udomsuk 41, Sukhumvit Road, Bangchak, Prakanong, Bangkok Request No : Req-2022-0231
 10260

Unit Under Calibration Details

Measurement item : Sound Level Meter Microphone Class : 2
 Manufacturer : LARSON DAVIS Microphone Model : 375A04
 Model : LxT2 Microphone S/N : 329360
 Serial Number : 0005405 Preamplifier Model : PRMLxT2C
 ID : UAE.EFM.041/2564 Preamplifier S/N : 073800
 Resolution : 0.1 dB Instrument Status : Used

Calibration Environment and Details


Temperature : 23 °C ± 2 °C
 Humidity : 50 %RH ± 20 %RH
 Barometric Pressure : 1013 hPa ± 10 hPa
 Received Date : 31 January 2022
 Calibrated Date : 11 February 2022
 Calibration Procedure : In-house method CP-SLM-01 based on IEC 61672-3 : 2013 Electroacoustics - Sound level meters - Part 3: Periodic tests
 Location of Calibration : Lab Acoustic


Reference Standard

Instrument	Brand	Model	SN.	Due calibration	Traceability
Standard Microphone	GRAS	40AN	188273	15 September 2022	GRAS
Multifrequency Calibrator	Quest	Quest-cal	EFA000234	14 June 2022	TSI
Audio Generator	Svantek	Svan401	131	18 October 2022	WK Electric

Note

The reported uncertainty is based on standard uncertainty multiplied by the Coverage Factor $k = 2$, providing a level of confidence approximately 95 %.

Calibrated By : 
 Mr. Noppadon Luangart
 Calibration Officer

Approved By : 
 Mr. Pacit Mathavorn
 Calibration Engineer Supervisor
 Issue Date : 11 February 2022

The results related only to the item calibrated. The certificate shall not be reproduced except in full, without written approval of the Innovative Instrument Co., Ltd

Certificate No : 22-ACT-101
Request No : Req-2022-0231

1. Indication at the calibration check frequency

UUC Setting	Nominal	Before Adjust		Adjust		UNCERTAINTY (± dB)	Acceptance Limit (± dB)
FAST / A / 37-139	Level	UUC	ERR	UUC	ERR		
Calibrator Setting	(dB)	(dB)	(dB)	(dB)	(dB)		
1000 Hz 114.00 dB	113.85	113.9	+0.05	113.9	0.05	0.20	0.3

Note : Absolute sensitivity was established by the use of Sound Calibrator Brand SVANTEK, Model SV 35A, SN.58079

2. Self-generated noise, Microphone installed

UUC Setting	Measured	UNCERTAINTY (± dB)
FAST / 37-139		
UUC Weighting		
A	27.3	0.10

3. Self-generated noise, Microphone replaced by the electrical input signal device

UUC Setting	Measured	UNCERTAINTY (± dB)
FAST / 37-139		
UUC Weighting		
A	27.6	0.10
C	27.3	0.10
Z	33.2	0.10

4. Acoustic signal test of frequency weightings (Without Windscreen)

UUC Setting	Deviation from various Frequency Weighting Response curve			UNCERTAINTY (± dB)	Acceptance Limit (± dB)
	A	C	Z		
	(dB)	(dB)	(dB)		
FAST / 37-139	0.0	0.1	0.1	0.50	2.0
STD Setting	0.0	0.0	0.0	0.60	1.0
125 Hz	0.0	0.0	0.0	0.60	3.0
1000 Hz	0.0	0.0	0.0	0.70	5.0
4000 Hz	-0.1	-0.1	0.0		
8000 Hz	-0.1	-0.1	0.0		

Certificate No : 22-ACT-101
Request No : Req-2022-0231

5. Electrical signal test of frequency weightings, Weighting network response with relative to 1 kHz

UUC Setting	Deviation from various Frequency Weighting Response curve			UNCERTAINTY (± dB)	Acceptance Limit (± dB)
FAST / 37-139	A (dB)	C (dB)	Z (dB)		
STD Setting	(dB)	(dB)	(dB)		
63 Hz	-0.2	0.0	0.0	0.2	2.0
125 Hz	-0.1	0.0	0.0		1.5
250 Hz	-0.1	0.0	0.0		1.5
500 Hz	-0.1	0.0	0.0		1.5
1000 Hz	0.0	0.0	0.0		1.0
2000 Hz	0.0	0.0	0.0		2.0
4000 Hz	0.0	0.0	0.0		3.0
8000 Hz	0.0	0.0	0.0		5
16000 Hz	-0.1	-0.1	-0.1		+5, -INF.

6. Frequency and time weightings at 1kHz

UUC Setting	STD	Measured		UNCERTAINTY (± dB)	Acceptance Limit (± dB)
FAST / 37-139	REF	UUC	ERR		
UUC Weighting	(dB)	(dB)	(dB)		
A	114.00	114.0	0.0	0.2	0.2
C	114.00	114.0	0.0		0.2
Z	114.00	114.0	0.0		0.2

UUC Setting	STD	Measured		UNCERTAINTY (± dB)	Acceptance Limit (± dB)
37-139 / A	REF	UUC	ERR		
UUC Time Response	(dB)	(dB)	(dB)		
Fast	114.00	114.0	0.0	0.2	0.1
Slow	114.00	114.0	0.0		0.1
Leq	114.00	114.0	0.0		0.1

Certificate No : 22-ACT-101
Request No : Req-2022-0231

7. Long Term Stability

UUC Setting	Measured	UNCERTAINTY (± dB)	Acceptance Limit (± dB)
FAST / A / 37-139	UUC		
STD Setting	(dB)		
Initial	114.0		
Final	114.0		
Deviated	0.0	0.1	0.3

8. Level linearity on the reference level range

UUC Setting	Anticipated	Deviation		UNCERTAINTY (± dB)	Acceptance Limit (± dB)
FAST / A / 37-139	REF	UUC	ERR		
STD dB	(dB)	(dB)	(dB)		
139.00	139	139.0	0.0	0.3	1.1
134.00	134	134.0	0.0		1.1
129.00	129	129.0	0.0		1.1
124.00	124	124.0	0.0		1.1
119.00	119	119.0	0.0		1.1
114.00	114	114.0	0.0		1.1
109.00	109	109.0	0.0		1.1
104.00	104	104.0	0.0		1.1
99.00	99	99.0	0.0		1.1
94.00	94	93.9	-0.1		1.1
89.00	89	88.9	-0.1		1.1
84.00	84	83.9	-0.1		1.1
79.00	79	78.9	-0.1		1.1
74.00	74	74.0	0.0		1.1
69.00	69	69.0	0.0		1.1
64.00	64	64.1	0.1		1.1
59.00	59	59.0	0.0		1.1
54.00	54	54.0	0.0		1.1
49.00	49	49.0	0.0		1.1
44.00	44	44.1	0.1		1.1
39.00	39	39.3	0.3		1.1
38.00	38	38.4	0.4		1.1

เอกสารไม่ควบคุม

Certificate No : 22-ACT-101
Request No : Req-2022-0231

9. Level linearity including the level range control

UUC Setting	STD	Measured		UNCERTAINTY (± dB)	Acceptance Limit (± dB)
FAST / A	REF	UUC	ERR		
UUC Range	(dB)	(dB)	(dB)		
37-139	43.9	43.6	-0.3	0.3	1.1
	114	114.0	0.0		1.1

10. Tone burst response

UUC Setting	STD	Anticipated	Measured		UNCERTAINTY (± dB)	Acceptance Limit (± dB)
A / 37-139	Toneburst	Ref	UUC	ERR		
UUC Time Response	(ms)	(dB)	(dB)	(dB)		
Fast	200	135.0	134.9	-0.1	0.3	1
	2	118.0	117.6	-0.4		+1.0, -2.5
	0.25	109.0	108.8	-0.2		+1.5, -5.0
Slow	200	128.6	128.5	-0.1		1
	2	109.0	108.8	-0.2		+1.0, -5.0
SEL	200	129.0	129.0	0.0		1
	2	109.0	109.0	0.0		+1.0, -2.5
	0.25	100.0	100.0	0.0		+1.5, -5.0

11. Peak C Sound level

UUC Setting	Anticipated	Measured		UNCERTAINTY (± dB)	Acceptance Limit (± dB)
FAST / C / 95-142	REF	UUC	ERR		
STD Setting	(dB)	(dB)	(dB)		
Complete cycle	137.4	136.7	-0.70	0.2	3.0
Positive half cycle	136.4	136.2	-0.20		2.0
Negative half cycle	136.4	136.2	-0.20		2.0

เอกสารไม่ควบคุม

Certificate No : 22-ACT-101
Request No : Req-2022-0231

12. Overload indication

UUC Setting	Measured	UNCERTAINTY (± dB)	Acceptance Limit
FAST / A / 37-139	UUC		(± dB)
STD Setting	(dB)		
Positive one-half cycle	141.8		
Negative one-half cycle	141.9		
Deviated	-0.1	0.2	1.5

13. High Level Stability

UUC Setting	Measured	UNCERTAINTY (± dB)	Acceptance Limit
FAST / A / 37-139	UUC		(± dB)
STD Setting	(dB)		
Initial	138.0		
Final	138.0		
Deviated	0.0	0.1	0.3

End of Certificate

เอกสารไม่ควบคุม

ภาคผนวก จ-2

เอกสารสอบเทียบเครื่องมือที่ใช้ในการตรวจวิเคราะห์
คุณภาพน้ำทิ้ง และน้ำผิวดิน

รายการใบรับรองสอบเทียบ/ทวนสอบ เครื่องมือหลักประจำห้องปฏิบัติการวิเคราะห์ สำหรับตรวจวัดคุณภาพน้ำ

No.	Instrument/Equipment	Parameter	Manufacturer	Model/Serial No.	Calibrator	Certification No.	Date of Calibration	Due date of Calibration*	Remark
เครื่องมือหลักสำหรับตรวจวัดคุณภาพน้ำ									
1	pH Meter	ความเป็นกรดและด่าง อุณหภูมิ	Hanna Instrument	HI2020-02 / C0051107	National Food Institute, Ministry of Industry, Thailand	2103272-001-02	14 Jun 21	13 Jun 22	-
2	pH Meter		Mettler-Toledo	Seven Easy S20 / 1231155210	National Food Institute, Ministry of Industry, Thailand	2103189-002-01	14 Jun 21	13 Jun 22	-
3	pH Meter		Mettler-Toledo	Seven Easy S20 / 1230525212	National Food Institute, Ministry of Industry, Thailand	2101930-001-01	17 Mar 21	16 Mar 22	-
4	Analytical Balance (Readability 0.1 mg)	น้ำมันและไขมัน	Mettler-Toledo	AB-204S/FACT / 1129361010	National Food Institute, Ministry of Industry, Thailand	2103270-001-01	11 Jun 21	10 Jun 22	-
5	Analytical Balance (Readability 0.01 mg)	ของแข็งแขวนลอยทั้งหมด สารแขวนลอย สารที่ละลายได้ทั้งหมด	Mettler-Toledo	AX105DR / 1122100406	National Food Institute, Ministry of Industry, Thailand	2200708-001-01	24 Nov 21	23 Nov 22	-
6	Hot Air Oven		Memmert	UF110 / B416.1008	Technology Promotion Association (Thailand-Japan)	21TM1357	14 Jul 21	13 Jul 22	-
7	UV-VIS Spectrophotometer	ซัลเฟต ฟอสเฟต ความขุ่น สี	Agilent Technologies	Cary60 G6860A / MY15410009	DQE Services Co.,Ltd.	SP21-015	29 May 21	28 May 22	-
8	UV-VIS Spectrophotometer		Hitachi	U-1900 / 2021-064	DQE Services Co.,Ltd.	SP22-007	20 Jan 22	19 Jan 23	-
9	UV-VIS Spectrophotometer		Hitachi	U-2900 / 21E22-009	DQE Services Co.,Ltd.	SP22-008	20 Jan 22	19 Jan 23	-
10	Digestor Unit	ไนโตรเจนในรูปของทีเคเอ็น	Velp	DKL20 / 213517	National Food Institute, Ministry of Industry, Thailand	2103014-001-02	7 Jun 21	6 Jun 22	-

รายการใบรับรองสอบเทียบ/ทวนสอบ เครื่องมือหลักประจำห้องปฏิบัติการวิเคราะห์ สำหรับตรวจวัดคุณภาพน้ำ

No.	Instrument/Equipment	Parameter	Manufacturer	Model/Serial No.	Calibrator	Certification No.	Date of Calibration	Due date of Calibration*	Remark
เครื่องมือหลักสำหรับตรวจวัดคุณภาพน้ำ									
11	Distillation Unit (Kjeldahl Method)		FOSS TECATOR	KT200 / 91790524	FOSS South East Asia	30 Jan 16	30 Nov 21	29 Nov 22	-
12	Ion Selective Electrode Meter (ISE)	Fluoride Nitrate	Orion	Star A214 / X36836	Science Tech Co.,Ltd.	ST035/21	28 May 21	27 May 22	-
13	Atomic Absorption Spectrometer (AAS)	Asenic ,Copper ,Iron ,Lead , Mercury ,Manganese ,Zinc Cadmium ,Chromium	Agilent Technologies	System ID:G8432A AA240FS / MY13160001	Thailand Institute Of Science And Technological Research (TISTR)	MTC.ACL. No. 486/65	7 Mar 22	6 Mar 23	-
14	Atomic Absorption Spectrometer (AAS)		Agilent Technologies	System ID:G8015A G8015AA / MY18030001	Agilent Technologies (Thailand) Co.,Ltd.	Preventive Maintenance Checklist	9 Dec 21	8 Dec 22	-
15	BOD Incubator	บีโอดี (BOD)	Arco	UC4-1320 / (UAELAB002/2550)	Technology Promotion Association (Thailand-Japan)	21TM1405	17 Aug 21	16 Aug 22	-
16	BOD Incubator		Arco	UR-1320 / (UAE.LAB.018/2551)	Technology Promotion Association (Thailand-Japan)	21TM811	21 Apr 21	20 Apr 22	-
17	BOD Incubator		Arco	UR-1320 / (UAE.LAB.006/2553)	Technology Promotion Association (Thailand-Japan)	21TM812	21 Apr 21	20 Apr 22	-
18	DO Meter	ออกซิเจนละลาย	YSI	5100 / 11B101863	Harikul Science	HS-S008B	10 Feb 22	9 Feb 23	-
19	Incubator	โคลิฟอร์มแบคทีเรียทั้งหมด ฟิคอลโคลิฟอร์มแบคทีเรีย	Memmert	IPP 260 / V615.0187	Technology Promotion Association (Thailand-Japan)	21TM706	21 Apr 21	20 Apr 22	-
20	Incubator		Memmert	IPP 260 / V616.0066	Technology Promotion Association (Thailand-Japan)	21TM1874	28 Oct 21	27 Oct 22	-
21	Water Bath		Memmert	WNE 14 / L416.0606	Technology Promotion Association (Thailand-Japan)	22TM333	17 Feb 22	16 Feb 23	-
22	Water Bath		Memmert	WNE 14 / L416.0612	Technology Promotion Association (Thailand-Japan)	22TM334	17 Feb 22	16 Feb 23	-

รายการใบรับรองสอบเทียบ/ทวนสอบ เครื่องมือหลักประจำห้องปฏิบัติการวิเคราะห์ สำหรับตรวจวัดคุณภาพน้ำ

No.	Instrument/Equipment	Parameter	Manufacturer	Model/Serial No.	Calibrator	Certification No.	Date of Calibration	Due date of Calibration*	Remark
เครื่องมือหลักสำหรับตรวจวัดคุณภาพน้ำ									
23	Analytical Balance	Total Coliform Bacteria, Fecal Coliform Bacteria	Mettler-Toledo	MS603S / B0070110311	National Food Institute, Ministry of Industry, Thailand	2200705-001-01	24 Nov 21	23 Nov 22	-
24	Auto Clave		ALP	CL-40L / 802664	Technology Promotion Association (Thailand-Japan)	22TM89	17 Feb 22	16 Feb 23	-
25	Auto Clave		ALP	CL-40L / 807298	Technology Promotion Association (Thailand-Japan)	21TM831	7 May 21	6 May 22	-

Due Date of Calibration* : Based on the annual calibration plan. At least 1 time per year.

Calibration Certificate

Substitute for Certificate No.: 2103272-001-01
Certificate No.: 2103272-001-02
Client name: UNITED ANALYST AND ENGINEERING CONSULTANT CO.,LTD.
Address: 3 Soi Udomsuk 41, Sukhumvit Road,
Bangchack, Prakhonong, Bangkok 10260

Page 1 of 5

Equipment: pH Meter
Manufacturer: HANNA INSTRUMENTS
Model: HI2020-02
Serial No.: C0051107
ID No.: UAE.WAO.005/2557
Order No.: 2103272
Operation No.: 2103272-001
Date of Receipt: 11 June 2021
Date of Calibration: 14 June 2021

Calibrated by Mr.Manas Somsak Expert Approved by (Mr.Pheraphat Tuanjit) Manager, Division of Calibration Laboratory
Date of Issue: 2 July 2021 Responsible for the Technical Management Team

The uncertainties are for a confidence probability of approximately 95%.

This Certificate is issued in accordance with the conditions of accreditation granted by the Thai Laboratory Accreditation Scheme which has assessed the measurement capability of the laboratory and its traceability to recognized national standards and to the units of measurement realized at the corresponding national standards laboratory. This certificate may not be reproduced other than in full except with the prior written approval of the National Food Institute.

F-CS-011 Revision: 00 Date: 14-12-61

เอกสารไม่ควบคุม

Calibration Report

Certificate No.: 2103272-001-02
Equipment: pH Meter
Resolution: 0.01 pH ; 0.1 mV
Manufacturer: HANNA INSTRUMENTS Model: HI2020-02
Serial No.: C0051107 Type: Bench top
ID No.: UAE.WAO.005/2557

Date of Calibration: 14 June 2021 Page 2 of 5

Location: Chemical Calibration Laboratory, National Food Institute
Environment Condition: Ambient Temperature: (23.7 ± 1.5) °C Relative Humidity: (53.5 ± 5) %
Condition of Equipment: Good Condition

Condition of this Results of Calibration

1. Calibration Method In house method : W-CO-002 based on direct measurement by using standard voltage calibrator and certified reference material (CRM)
2. Reference Standards / Certified Reference Material

Instruments	Serial / ID No.	Manufacturer	Certificate No.	Due Date
2.1 DC Voltage Calibrator	2709007	Fuke	SC-20F-0662	17 June 2021
2.2 Digital Thermometer	2709007	Fuke	CC 630609-01	30 October 2021
2.3 Thermo-Hygro Meter	NFI.BTH003/17	PONPE	GR20-1578	21 September 2021

Certified Reference Material	Lot No.	Manufacturer	Ref.N	Expire Date
2.4 pH buffer 4.008 (Primary pH buffer Solution)	710048	CPAchem	PH216.L5	2 October 2022
2.5 pH buffer 6.865 (Primary pH buffer Solution)	710049	CPAchem	PH217.L5	2 October 2022
2.6 pH buffer 10.01 (Primary pH buffer Solution)	710050	CPAchem	PH220.L5	2 October 2021
2.7 pH buffer 7.00 (Standard pH buffer Solution)	710051	CPAchem	PH107.L5	2 October 2021

3. This certification is traceable to The International System of Unit (SI Unit)

3.1 Instruments No.2.1 through NSC-TIS-TIS 17025 Laboratory Accreditation of Calibration No.0075
3.2 Instruments No.2.2 through NSC-TIS-TIS 17025 Laboratory Accreditation of Calibration No.0061
3.3 Instruments No.2.3 through NSC-TIS-TIS 17025 Laboratory Accreditation of Calibration No.0292
3.4 Certified Reference Material No. 2.4 to 2.6 traceable to Primary measurement method-Handed call using calibrated thermometer, barometer, and aneroid barometer. The Standard Solution preparation and certified by CPAchem Ltd is accredited to ISO 17034 and ISO/IEC 17025
3.5 Certified Reference Material No. 2.7 traceable to BSM Ref.H-37 Lot# 30.04.2020; BSM Ref.H-9 Lot# 26.05.2020; BSM Ref.H-1 Lot# 30.04.2020; BSM Ref.H-10 Lot# 26.05.2020; The Standard Solution preparation and certified by CPAchem Ltd is accredited to ISO 17034 and ISO/IEC 17025

4. This certificate was certified only for the instrument we calibrated.

5. This result of calibration was found accurate as shown on date and place of calibration only.

F-CS-012 Revision: 00 Date: 14-12-61

เอกสารไม่ควบคุม

Calibration Report

Certificate No.: 2103272-001-02
Equipment: pH Meter
Resolution: 0.01 pH ; 0.1 mV
Manufacturer: HANNA INSTRUMENTS Model: HI2020-02
Serial No.: C0051107 Type: Bench top
ID No.: UAE.WAO.005/2557

Date of Calibration: 14 June 2021 Page 3 of 5

Calibration Results:
1. Calibration of pH Meter (Manual Temperature Compensation at 25 °C)

Nominal pH	DC Voltage Standard (mV)	Average Indicator Reading		Uncertainty (± mV)	Coverage Factor (k)
		mV	pH		
0.00	414.115	415.7	0.00	0.063	2.00
2.00	295.811	297.3	2.00	0.063	2.00
4.00	177.461	179.0	4.00	0.063	2.00
6.00	59.160	60.7	6.00	0.063	2.00
7.00	0.000	1.5	7.00	0.063	2.00
8.00	-59.158	-57.7	8.00	0.063	2.00
10.00	-177.461	-176.0	10.00	0.063	2.00
12.00	-295.812	-294.4	12.00	0.063	2.00
14.00	-414.118	-412.4	14.00	0.063	2.00

2. Calibration of pH Meter with Electrode (Manual Temperature Compensation at 25 °C)

Equipment: pH Electrode Type: Combined Electrode
Manufacturer: HANNA INSTRUMENTS Model: HI11310
Serial No.: 078743 ID No.: N/A

Performance of Electrode system (Three-Point Calibration at pH4, pH7 and pH10)

Certified Value (25 °C pH)	Average Indicator Reading		Relative Slope (%)	Uncertainty (± pH)	Coverage Factor (k)
	pH	mV			
4.006	6.01	162.7	99.1	0.0071	2.00
6.866	6.87	-4.9		0.0075	2.00
8.866	6.87	-4.9		0.0075	2.00
10.008	10.01	-181.3		0.0093	2.00
6.985	7.00	-13.6		0.0093	2.00

F-CS-012 Revision: 00 Date: 14-12-61

เอกสารไม่ควบคุม

Calibration Report

Certificate No.: 2103272-001-02
Equipment: Digital Thermometer with RTD (pH Meter)
Resolution: 0.1 °C Model: SevenEasy pH
Serial No.: C0051107 ID No.: UAE.WAO.005/2557
Manufacturer: HANNA INSTRUMENTS

Date of Calibration: 14 June 2021 Page 4 of 5

Location: Chemical Calibration Laboratory, National Food Institute
Environment Condition: Ambient Temperature 24 °C ± 1 °C
Relative Humidity 54 % ± 2 %

Condition of this results of Calibration:

- 1. Calibration Method : In house method: W-TE-025 by comparison with standard thermometer.
- The Calibration is determined by comparing with a known temperature from a standard resistance thermometer.
- The temperature scale in use at this laboratory is the International Temperature scale of 1990 (ITS-90).

2. Reference Standard Instrument:

Instrument	Model	Serial No.	Certificate No.	Due Date	Through
HANDHELD THERMOMETER	1521	AB5997	TE 640028-01	12-Dec-21	NATIONAL FOOD INSTITUTE
Platinum Resistance Thermometer (PRT)	385	509201			

Support Equipment : Low Temperature Bath (BSCAL-6), Model: Europa-6 Plus Basic, SN: 3419922

3. This certificate is traceable to International System of Units (SI Units).

4. This certificate was certified only for the instrument we calibrated.

5. This result of calibration was found accurate as shown on date and place of calibration only.

6. Condition of Calibrated Item : Good

7. Result of Calibration : ☒ Without adjustment ☐ After adjustment

F-CS-012 Revision: 00 Date: 14-12-61

เอกสารไม่ควบคุม

Calibration Report

Certificate No.: 2103272-001-02
Equipment: Digital Thermometer with RTD (pH Meter)
Resolution: 0.1 °C Model: SevenEasy pH
Serial No.: C0051107 ID No.: UAE.WAO.005/2557
Manufacturer: HANNA INSTRUMENTS
Date of Calibration: 14 June 2021 Page 5 of 5

Calibration point: 15.0, 25.0 and 35.0 °C **
Calibration result:
- The probe was immersed in liquid bath or dry bath to a minimum depth of 100 mm.
- Description of probe, model : HI11310 S/N : 078743
Dimension of probe : Diameter 4 mm, Length 118 mm,
Sheath material : Stainless Steel

UUC* Reading (°C)	Standard Temperature (°C)	Correction Value (°C)	Uncertainty ± (°C)
15.1	15.001	-0.1	0.13
25.1	24.999	-0.1	0.13
35.2	34.999	-0.2	0.13

Remark: Edited Model from edge to H2020-02.
Note
- UUC* : Unit Under Calibration
- NFI Laboratory is not accredited ISO/IEC 17025 for calibration. In the scope marked with **
The report uncertainty of measurement was based on standard uncertainty multiplied by coverage factor k=2, providing a level of confidence of approximately 95 %.

F-CS-012 Revision: 00 Date: 14-12-61

เอกสารไม่ควบคุม

Calibration Certificate

Certificate No.: 2103189-002-01
Client name: UNITED ANALYST AND ENGINEERING CONSULTANT CO.,LTD.
Address: 3 Soi Udomsuk 41, Sukhumvit Road,
Bangchack, Prakhonong, Bangkok 10260

Page 1 of 5

Equipment: pH Meter
Manufacturer: METTLER TOLEDO
Model: SevenEasy pH
Serial No.: 1231155210
ID No.: UAE.WAT.010/2553
Order No.: 2103189
Operation No.: 2103189-002
Date of Receipt: 9 June 2021
Date of Calibration: 14 June 2021

Calibrated by Mr.Manas Somsak Expert Approved by (Mr.Pheraphat Tuanjit) Manager, Division of Calibration Laboratory
Date of Issue: 15 June 2021 Responsible for the Technical Management Team

The uncertainties are for a confidence probability of approximately 95%.
This Certificate is issued in accordance with the conditions of accreditation granted by the Thai Laboratory Accreditation Scheme which has assessed the measurement capability of the laboratory and its traceability to recognized national standards and to the units of measurement realized at the corresponding national standards laboratory. This certificate may not be reproduced other than in full except with the prior written approval of the National Food Institute.

F-CS-009 Revision: 00 Date: 14-12-61

เอกสารไม่ควบคุม

Calibration Report

Certificate No.: 2103189-002-01
Equipment: pH Meter Resolution: 0.01 pH : 1 mV
Manufacturer: METTLER TOLEDO Model: SevenEasy pH
Serial No.: 1231155210 Type: Bench top
ID No.: UAE.WAT.010/2553

Date of Calibration: 14 June 2021 Page 2 of 5
Location: Chemical Calibration Laboratory, National Food Institute
Environment Condition: Ambient Temperature: (23.7 ± 1.5) °C Relative Humidity: (63.5 ± 5) %
Condition of Equipment: Good Condition
Condition of this Results of Calibration

1. Calibration Method In house method : W-CO-002 based on direct measurement by using standard voltage calibrator and certified reference material (CRM)
2. Reference Standards / Certified Reference Material

Instruments	Serial / ID No.	Manufacturer	Certificate No.	Due Date
2.1 DC Voltage Calibrator	2709007	Fuke	SCL-20F-0682	17 June 2021
2.2 Digital Thermometer	2709007	Fuke	CC 630609-01	30 October 2021
2.3 Thermo-Hygro Meter	NFI.BTH003/17	PONPE	QR20-1578	21 September 2021

Certified Reference Material	Lot No.	Manufacturer	Ref.N	Expires Date
2.4 pH buffer 4.008 (Primary pH buffer Solution)	710048	CPAchem	PH216.L5	2 October 2022
2.5 pH buffer 6.865 (Primary pH buffer Solution)	710049	CPAchem	PH217.L5	2 October 2022
2.6 pH buffer 10.01 (Primary pH buffer Solution)	710050	CPAchem	PH220.L5	2 October 2021
2.7 pH buffer 7.00 (Standard pH buffer Solution)	710051	CPAchem	PH107.L5	2 October 2021

3. This certification is traceable to The International System of Unit (SI Unit)
3.1 Instruments No.2.1 through NSC-TIS-TIS 17025 Laboratory Accreditation of Calibration No.0075
3.2 Instruments No.2.2 through NSC-TIS-TIS 17025 Laboratory Accreditation of Calibration No.0061
3.3 Instruments No.2.3 through NSC-TIS-TIS 17025 Laboratory Accreditation of Calibration No.0292
3.4 Certified Reference Material No. 2.4 to 2.6 traceable to Primary measurement method: Harned cell using calibrated thermometer, barometer, and nanovoltmeter. The Standard Solution preparation and certified by CPAchem Ltd is accredited to ISO 17034 and ISO/IEC 17025
3.5 Certified Reference Material No. 2.7 traceable to BIM Refs Hi-7 LoN 30.04.2020; BIM Refs Hi-9 LoN 28.05.2020; BIM Refs Hi-8 LoN 30.04.2020; BIM Refs Hi-10 LoN 28.05.2020; BIM Standard Solution preparation and certified by CPAchem Ltd is accredited to ISO 17034 and ISO/IEC 17025

4. This certificate was certified only for the instrument we calibrated.
5. This result of calibration was found accurate as shown on date and place of calibration only.

F-CS-012 Revision: 00 Date: 14-12-61

เอกสารไม่ควบคุม

Calibration Report

Certificate No.: 2103189-002-01
Equipment: pH Meter Resolution: 0.01 pH : 1 mV
Manufacturer: METTLER TOLEDO Model: SevenEasy pH
Serial No.: 1231155210 Type: Bench top
ID No.: UAE.WAT.010/2553

Date of Calibration: 14 June 2021 Page 3 of 5
Calibration Results:
1. Calibration of pH Meter (Manual Temperature Compensation at 25 °C)

Nominal pH	DC Voltage Standard (mV)	Average Indicator Reading		Uncertainty (mV)	Coverage Factor (k)
		mV	pH		
0.00	414.118	414	0.00	0.58	2.00
2.00	295.811	296	2.00	0.58	2.00
4.00	177.461	178	4.00	0.58	2.00
6.00	59.160	59	6.00	0.58	2.00
7.00	0.000	0	7.00	0.58	2.00
8.00	-59.158	-59	8.00	0.58	2.00
10.00	-177.461	-177	10.00	0.58	2.00
12.00	-295.812	-296	12.00	0.58	2.00
14.00	-414.118	-414	14.00	0.58	2.00

2. Calibration of pH Meter with Electrode (Manual Temperature Compensation at 25 °C)
Equipment: pH Electrode Type: Combined Electrode
Manufacturer: METTLER TOLEDO Model: InLab Solids
Serial No.: 115582 ID No. N/A

Performance of Electrode system (Three-Point Calibration at pH4, pH7 and pH10)

Certified Value @25 °C (pH)	Average Indicator Reading		Relative Slope (%)	Uncertainty (± pH)	Coverage Factor (k)
	pH	mV			
4.006	4.01	185	99.9	0.0071	2.00
6.866	6.87	16		0.0075	2.00
8.866	6.87	16		0.0075	2.00
10.008	10.01	-166	98.0	0.0093	2.00
6.985	6.99	9		0.0093	2.00

F-CS-012 Revision: 00 Date: 14-12-61

เอกสารไม่ควบคุม

Calibration Report

Certificate No.: 2103189-002-01
 Equipment: Digital Thermometer with RTD (pH Meter)
 Resolution: 0.1 °C Model: SevenEasy pH
 Serial No.: 1231155210 ID No.: UAE.WAT.0102553
 Manufacturer: METTLER TOLEDO
 Date of Calibration: 14 June 2021 Page 4 of 5

Location: Chemical Calibration Laboratory, National Food Institute
 Environment Condition: Ambient Temperature 24 °C ± 1 °C
 Relative Humidity 54 % ± 2 %

Condition of this results of Calibration:

- Calibration Method :
 - In house method: W-TE-025 by comparison with standard thermometer.
 - The Calibration is determined by comparing with a known temperature from a standard resistance thermometer.
 - The temperature scale in use at this laboratory is the International Temperature scale of 1990 (ITS-90).

2. Reference Standard Instrument :

Instrument	Model	Serial No.	Certificate No.	Due Date	Through
HANDHELD THERMOMETER	1521	A85967	TE 640028-01	12-Dec-21	NATIONAL FOOD INSTITUTE
Platinum Resistance Thermometer (PRT)	385	509201			

Support Equipment : - Low Temperature Bath (ISOCAL-6), Model: Europa-6 Plus Basic, S/N: 341592/2

3. This certificate is traceable to International System of Units (SI Units).

4. This certificate was certified only for the instrument we calibrated.

5. This result of calibration was found accurate as shown on date and place of calibration only.

6. Condition of Calibrated item :

Good

7. Result of Calibration :

☒ X

Without adjustment

☐ After adjustment

F-CS-012 Revision: 00 Date: 14-12-61

เอกสารไม่ควบคุม

Calibration Report

Certificate No.: 2103189-002-01
 Equipment: Digital Thermometer with RTD (pH Meter)
 Resolution: 0.1 °C Model: SevenEasy pH
 Serial No.: 1231155210 ID No.: UAE.WAT.0102553
 Manufacturer: METTLER TOLEDO
 Date of Calibration: 14 June 2021 Page 5 of 5

Calibration point: 15.0, 25.0 and 35.0 °C
 Calibration result:

- The probe was immersed in liquid bath or dry bath to a minimum depth of 25 mm.
- Description of probe, model : InLab Solids S/N : 115882
- Dimension of probe : Diameter 6 mm., Length 25 mm.,
- Sheath material : Glass

UUC* Reading (°C)	Standard Temperature (°C)	Correction Value (°C)	Uncertainty ± (°C)
15.1	15.001	-0.1	0.13
25.1	24.999	-0.1	0.13
35.1	34.999	-0.1	0.13

Note

- UUC* : Unit Under Calibration

The report uncertainty of measurement was based on standard uncertainty multiplied by coverage factor k=2, providing a level of confidence of approximately 95 %.

----- End -----

F-CS-012 Revision: 00 Date: 14-12-61

เอกสารไม่ควบคุม

Calibration Certificate

Certificate No.: 2101930-001-01
 Client name: UNITED ANALYST AND ENGINEERING CONSULTANT CO.,LTD.
 Address: 3 Soi Udumuk 41, Sukhumvit Road,
 Bangchack, Prakhonong, Bangkok 10260

Page 1 of 5

Equipment: pH Meter
 Manufacturer: METTLER TOLEDO
 Model: SevenEasy pH
 Serial No.: 1230525212
 ID No.: UAE.WAS.003/2553

Order No.: 2101930
 Operation No.: 2101930-001
 Date of Receipt: 10 March 2021
 Date of Calibration: 17 March 2021

Calibrated by Mr.Manas Someak
 Expert
 Approved by (Mr.Pheraphat Tuanjit)
 Manager, Division of Calibration Laboratory
 Responsible for the Technical Management Team
 Date of Issue: 19 March 2021

The uncertainties are for a confidence probability of approximately 95%.

This Certificate is issued in accordance with the conditions of accreditation granted by the Thai Laboratory Accreditation Scheme which has assessed the measurement capability of the laboratory and its traceability to recognized national standards and to the units of measurement realized at the corresponding national standards laboratory. This certificate may not be reproduced other than in full except with the prior written approval of the National Food Institute.

F-CS-009 Revision: 00 Date: 14-12-61

เอกสารไม่ควบคุม

Calibration Report

Certificate No.: 2101930-001-01
 Equipment: pH Meter
 Resolution: 0.01 pH ; 1 mV
 Manufacturer: METTLER TOLEDO
 Model: SevenEasy pH
 Serial No.: 1230525212
 Type: Bench top
 ID No.: UAE.WAS.003/2553

Date of Calibration: 17 March 2021 Page 2 of 5

Location: Chemical Calibration Laboratory, National Food Institute
 Environment Condition: Ambient Temperature: (23.3 ± 1.5) °C Relative Humidity: (53.5 ± 5) %
 Condition of Equipment: Good Condition

Condition of this Results of Calibration

- Calibration Method In house method : W-CO-002 based on direct measurement by using standard voltage calibrator and certified reference material (CRM)
- Reference Standards / Certified Reference Material

Instruments	Serial / ID No.	Manufacturer	Certificate No.	Due Date
2.1 DC Voltage Calibrator	2790007	Fluke	SCL-20F-0682	17 June 2021
2.2 Digital Thermometer	2790007	Fluke	CC 630609-01	30 October 2021
2.3 Thermo-Hygro Meter	NF18TH003/17	PONPE	GR20-1578	21 September 2021

Certified Reference Material	Lot No.	Manufacturer	Ref No	Expiry Date
2.4 pH buffer 4.008 (Primary pH buffer Solution)	710048	CPAchem	PH216.L5	2 October 2022
2.5 pH buffer 6.865 (Primary pH buffer Solution)	710049	CPAchem	PH217.L5	2 October 2022
2.6 pH buffer 10.01 (Primary pH buffer Solution)	710050	CPAchem	PH220.L5	2 October 2021
2.7 pH buffer 7.00 (Standard pH buffer Solution)	710051	CPAchem	PH107.L5	2 October 2021

3. This certification is traceable to The International System of Unit (SI Unit)

- Instruments No.2.1 through NIS-TIS-TIS 17025 Laboratory Accreditation of Calibration No.0075
- Instruments No.2.2 through NIS-TIS-TIS 17025 Laboratory Accreditation of Calibration No.0061
- Instruments No.2.3 through NIS-TIS-TIS 17025 Laboratory Accreditation of Calibration No.0262
- Certified Reference Material No. 2.4 to 2.6 traceable to Primary measurement method- Harned cell using calibrated thermometer, barometer, and nanovoltmeter. The Standard Solution preparation and certified by CPAchem Ltd is accredited to ISO 17034 and ISO/IEC 17025
- Certified Reference Material No. 2.7 traceable to BSM R4N H-7 Lot# 30.04.2020; BSM R4N H-6 Lot# 28.05.2020; BSM R4N H-4 Lot# 30.04.2020; BSM R4N H-10 Lot# 28.05.2020. The Standard Solution preparation and certified by CPAchem Ltd is accredited to ISO 17034 and ISO/IEC 17025

4. This certificate was certified only for the instrument we calibrated.

5. This result of calibration was found accurate as shown on date and place of calibration only.

F-CS-012 Revision: 00 Date: 14-12-61

เอกสารไม่ควบคุม

Calibration Report

Certificate No.: 2101930-001-01
 Equipment: pH Meter
 Resolution: 0.01 pH ; 1 mV
 Manufacturer: METTLER TOLEDO Model: SevenEasy pH
 Serial No.: 123052512 Type: Bench top
 ID No.: UAE.WAS.003/2553

Date of Calibration: 17 March 2021 Page 3 of 5

Calibration Results:

1. Calibration of pH Meter (Manual Temperature Compensation at 25 °C)

Nominal pH	DC Voltage Standard (mV)	Average Indicator Reading		Uncertainty (mV)	Coverage Factor (k)
		mV	pH		
0.00	414.118	414	0.00	0.58	2.00
2.00	295.811	296	2.00	0.58	2.00
4.00	177.461	170	4.00	0.58	2.00
6.00	59.160	59	6.00	0.58	2.00
7.00	0.000	0	7.00	0.58	2.00
8.00	-59.158	-59	8.00	0.58	2.00
10.00	-177.461	-177	10.00	0.58	2.00
12.00	-295.812	-296	12.00	0.58	2.00
14.00	-414.118	-414	14.00	0.58	2.00

2. Calibration of pH Meter with Electrode (Manual Temperature Compensation at 25 °C)

Equipment: pH Electrode Type: Combined Electrode
 Manufacturer: METTLER TOLEDO Model: InLab Solids
 Serial No.: 9453943 ID No.: N/A

Performance of Electrode system

Certified Value @25 °C (pH)	Average Indicator Reading		Relative Slope (%)	Uncertainty (± pH)	Coverage Factor (k)
	pH	mV			
4.008	4.01	186	97.5	0.0071	2.00
6.866	6.87	21		0.0075	2.00
8.866	8.87	21	98.0	0.0075	2.00
10.008	10.01	-161		0.0093	2.00
6.885	6.88	14		0.0093	2.00

F-CS-012 Revision: 00 Date: 14-12-61

เอกสารไม่ควบคุม

Calibration Report

Certificate No.: 2101930-001-01
 Equipment: Digital Thermometer with RTD (pH Meter)
 Resolution: 0.1 °C Model: SevenEasy pH
 Serial No.: 123052512 ID No.: UAE.WAS.003/2553
 Manufacturer: METTLER TOLEDO

Date of Calibration: 17 March 2021 Page 4 of 5

Location: Chemical Calibration Laboratory, National Food Institute

Environment Condition: Ambient Temperature 23 °C ± 1 °C
 Relative Humidity 54 % ± 2 %

Condition of this results of Calibration:

- Calibration Method :
 - In house method: W-TE-025 by comparison with standard thermometer.
 - The Calibration is determined by comparing with a known temperature from a standard resistance thermometer.
 - The temperature scale in use at this laboratory is the International Temperature scale of 1990 (ITS-90).

2. Reference Standard Instrument:

Instrument	Model	Serial No.	Certificate No.	Due Date	Through
HANDHELD THERMOMETER	1523	2118154	PSL-T 767/63	04-Jun-21	TISTR
Platinum Resistance Thermometer (PRT)	5627A	877332			

Support Equipment : Low Temperature Bath (ISOCAL-6), Model: Europa-6 Plus Basic, S/N: 341592/2

- This certificate is traceable to International System of Units (SI Units).
- This certificate was certified only for the instrument we calibrated.
- This result of calibration was found accurate as shown on date and place of calibration only.

6. Condition of Calibrated Item : Good
 7. Result of Calibration : ☒ Without adjustment ☐ After adjustment

F-CS-012 Revision: 00 Date: 14-12-61

เอกสารไม่ควบคุม

Calibration Report

Certificate No.: 2101930-001-01
 Equipment: Digital Thermometer with RTD (pH Meter)
 Resolution: 0.1 °C Model: SevenEasy pH
 Serial No.: 123052512 ID No.: UAE.WAS.003/2553
 Manufacturer: METTLER TOLEDO

Date of Calibration: 17 March 2021 Page 5 of 5

Calibration point: 15.0, 25.0 and 35.0 °C

Calibration result:

- The probe was immersed in liquid bath or dry bath to a minimum depth of 100 mm.
- Description of probe, model : S/N : -
- Dimension of probe : Diameter 3.9 mm, Length 120 mm.
- Sheath material : Stainless Steel

UUC* Reading (°C)	Standard Temperature (°C)	Correction Value (°C)	Uncertainty ± (°C)
15.2	15.003	-0.2	0.099
25.2	25.003	-0.2	0.099
35.2	35.007	-0.2	0.099

Note
 - UUC* : Unit Under Calibration

The report uncertainty of measurement was based on standard uncertainty multiplied by coverage factor k=2, providing a level of confidence of approximately 95 %.

----- End -----

F-CS-012 Revision: 00 Date: 14-12-61

เอกสารไม่ควบคุม

Calibration Certificate

Certificate No.: 2103270-001-01
 Client name: UNITED ANALYST AND ENGINEERING CONSULTANT CO.,LTD.
 Address: 3 Soi Udomsuk 41, Sukhumvit Road, Bangchack, Prakhonong, Bangkok 10260

Page 1 of 3

Equipment: Electronic Balance

Manufacturer: Mettler Toledo

Model: AB204-S/FACT

Serial No.: 1129361010

ID No.: UAE.WAS.002/2552

Order No.: 2103270

Operation No.: 2103270-001

Date of Receipt: 11 June 2021

Date of Calibration: 11 June 2021

Calibrated by Mr.Yothin Charoensuk
 Scientist

Approved by (Mr.Pheraphat Tuanjit)

Date of Issue: 15 June 2021
 Manager, Division of Calibration Laboratory
 Responsible for the Technical Management Team

The uncertainties are for a confidence probability of approximately 95%

This Certificate is issued in accordance with the conditions of accreditation granted by the Thai Laboratory Accreditation Scheme which has assessed the measurement capability of the laboratory and its traceability to recognized national standards and to the units of measurement realized at the corresponding national standards laboratory. This certificate may not be reproduced other than in full except with the prior written approval of the National Food Institute.

F-CS-009 Revision: 00 Date: 14-12-61

เอกสารไม่ควบคุม

Calibration Report

Certificate No.: 2103270-001-01

Equipment:

Electronic Balance

Manufacturer: Mettler Toledo

Model: AB204-S/FACT

Resolution: 0.0001 g

Serial No.: 1129361010

ID No.: UAE.WAS.002/2552

Capacity: 220 g

Date of Calibration: 11 June 2021

Page 2 of 3

Environment Condition: Ambient Temperature: 21.1 ± 0.4 °C Relative Humidity: 48 ± 4 %

Place of Calibration: Laboratory, united analyst and engineering consultant co.,ltd.

Condition of Equipment: Good Condition

Condition of This Results of Calibration:

1. Calibration Method: NFI Method W-MA-001 In-House Method Based on UKAS LAB 14 Calibration of Weighing Machines : 2006

2. Reference Standards:

Reference Standard Model Serial No. Calibrated By Certificate No. Due Date

Standard Weight Class E2 1mg to 200g B505567572 TCS M20040405 20 April 2022

Instrument Model Serial No. Calibrated By Certificate No. Due Date

Thermo-Hygro Meter PONPE 490 NFI.BTH 004/18 Quality Reborn QR21-0300 15 February 2022

3. This certification is traceable to SI UNIT

4. This certification was certified only for the instrument we calibrated.

5. This result of calibration was found accurate as shown on date and place of calibration only.

Calibration Results:

1. Repeatability of Reading:

Nominal Value (g)	Standard Deviation of Reading (g)
100	0.000067
200	0.000057

2. Off-Center Error:

A mass of 50 g was placed and moved to various position on pan.

The balance reading obtained is given in the table.

1 (g) 50.0000	2 (g) 49.9999	3 (g) 49.9999
4 (g) 50.0000	5 (g) 50.0000	6 (g) 50.0000
(Maximum Difference) (g) 0.0001		

F-CS-012 Revision: 00 Date: 14-12-61

เอกสารไม่ควบคุม

Calibration Report

Certificate No.: 2103270-001-01

Equipment:

Electronic Balance

Manufacturer: Mettler Toledo

Model: AB204-S/FACT

Resolution: 0.0001 g

Serial No.: 1129361010

ID No.: UAE.WAS.002/2552

Capacity: 220 g

Date of Calibration: 11 June 2021

Page 3 of 3

Calibration Results: (Continued)

Calibration Range: 0-200 g

Calibration Adjustment: Internal Calibration

3. Departure from Nominal Value:

Nominal Value (g)	Standard Value (g)	Average Reading (g)	Correction (g)	Uncertainty (± g)	Coverage Factor k
Unload	0.00000	0.0000	0.0000	0.000092	2.00
0.01	0.01000	0.0100	0.0000	0.000092	2.00
0.05	0.05000	0.0500	0.0000	0.000092	2.00
0.1	0.10001	0.1000	0.0000	0.000093	2.00
0.2	0.20001	0.2001	-0.0001	0.000093	2.00
0.5	0.50001	0.5000	0.0000	0.000093	2.00
1	1.00001	1.0000	0.0000	0.000093	2.00
2	2.00002	2.0001	-0.0001	0.000093	2.00
5	5.00002	4.9999	0.0001	0.000094	2.00
10	10.00001	9.9999	0.0001	0.000096	2.00
20	20.00003	20.0000	0.0000	0.00010	2.00
50	50.00004	50.0000	0.0000	0.00012	2.00
70	70.00007	70.0000	0.0001	0.00014	2.00
100	100.00009	100.0000	0.0001	0.00016	2.00
150	150.00013	150.0000	0.0001	0.00021	2.00
200	200.00016	200.0001	0.0001	0.00028	2.00

The reported uncertainty of measurement was based on a standard uncertainty multiplied by a coverage factor k, providing a level of confidence of approximately 95 %.

----- End -----

F-CS-012 Revision: 00 Date: 14-12-61

เอกสารไม่ควบคุม

Calibration Certificate

Certificate No.: 2200708-001-01

Client name:

UNITED ANALYST AND ENGINEERING CONSULTANT CO.,LTD.

Address:

3 Soi Udomsak 41, Sukhumvit Road,

Bangchack, Prakanong, Bangkok 10260

Page 1 of 4

Equipment:

Electronic Balance

Manufacturer:

METTLER TOLEDO

Model:

AX 105 DR

Serial No.:

1122100406

ID No.:

UAE.WAO.004/2546

Order No.:

2200708

Operation No.:

2200708-001

Date of Receipt:

24 November 2021

Date of Calibration:

24 November 2021

Calibrated by

Mr.Worapob Sookhong
Scientist

Approved by

(Mr.Pheraphat Tuanjit)

Manager, Division of Calibration Laboratory

Date of Issue:

30 November 2021

Responsible for the Technical Management Team

The uncertainties are for a confidence probability of approximately 95%

This Certificate is issued in accordance with the conditions of accreditation granted by the Thai Laboratory Accreditation Scheme which has assessed the measurement capability of the laboratory and its traceability to recognized national standards and to the units of measurement realized at the corresponding national standards laboratory. This certificate may not be reproduced other than in full except with the prior written approval of the National Food Institute.

F-CS-009 Revision: 00 Date: 14-12-61

เอกสารไม่ควบคุม

Calibration Report

Certificate No.: 2200708-001-01

Equipment:

Electronic Balance

Manufacturer: METTLER TOLEDO

Model: AX 105 DR

Resolution: 0.00001 g/ 0.0001 g

Serial No.: 1122100406

ID No.: UAE.WAO.004/2546

Capacity: 110 g

Date of Calibration: 24 November 2021

Page 2 of 4

Environment Condition: Ambient Temperature: 22.0 ± 0.5 °C Relative Humidity: 39 ± 1 %

Place of Calibration: Balance Room, UNITED ANALYST AND ENGINEERING CONSULTANT CO.,LTD.

Condition of Equipment: Good Condition

Condition of This Results of Calibration:

1. Calibration Method: NFI Method W-MA-001 In-House Method based on UKAS Lab 14 : 2019

2. Reference Standards:

Reference Standard Model Serial No. Calibrated By Certificate No. Due Date

Standard Weight Class E2 1-500mg 15880 TCS M20111955 28 November 2021

Standard Weight Class E2 1-500g 15882 TCS M20111965 28 November 2021

Instrument Model Serial No. Calibrated By Certificate No. Due Date

Thermo-Hygro Meter 11A1 aia.wil. BTH 003/55 Quality Reborn QR21-0297 15 February 2022

3. This certification is traceable to SI UNIT

4. This certification was certified only for the instrument we calibrated.

5. This result of calibration was found accurate as shown on date and place of calibration only.

Calibration Results:

1. Repeatability of Reading:

Nominal Value (g)	Standard Deviation of Reading (g)
15	0.0000057
30	0.0000084
50	0.000053
100	0.000048

2. Off-Center Error:

A mass of 50 g was placed and moved to various position on pan.

The balance reading obtained is given in the table.

1 (g) 50.0000	2 (g) 50.0000	3 (g) 49.9999
4 (g) 50.0000	5 (g) 49.9999	6 (g) 49.9999
(Maximum Difference) (g) 0.0001		

F-CS-012 Revision: 00 Date: 14-12-61

เอกสารไม่ควบคุม

Calibration Report

Certificate No.: 2200708-001-01
Equipment: Electronic Balance
Manufacturer: METTLER TOLEDO
Model: AX 105 DR
Resolution: 0.00001 g/ 0.0001 g
Serial No.: 1122100406
ID No.: UAE.WAO.004/2546
Capacity: 110 g

Date of Calibration: 24 November 2021 **Page 3 of 4**

Calibration Results: (Continued)

Calibration Range: 0-100 g

Calibration Adjustment: Internal Calibration

3. Departure from Nominal Value: (Range: 0 - 30 g ; Resolution: 0.00001 g)

Nominal Value (g)	Standard Value (g)	Average Reading (g)	Correction (g)	Uncertainty (± g)	Coverage Factor k
Unload	0.00000	0.00000	0.00000	0.0000089	2.00
0.01	0.009998	0.01000	0.00000	0.000011	2.00
0.02	0.019997	0.02000	0.00000	0.000012	2.00
0.05	0.050001	0.05000	0.00000	0.000011	2.00
0.1	0.100002	0.10000	0.00000	0.000012	2.00
0.2	0.200004	0.20000	0.00000	0.000013	2.00
0.5	0.499994	0.50000	-0.00001	0.000014	2.00
1	0.999986	1.00000	-0.00001	0.000026	2.00
2	1.999989	1.99998	0.00001	0.000019	2.00
5	4.999979	4.99998	0.00000	0.000022	2.00
10	10.000026	9.99994	0.00009	0.000074	2.00
20	20.000037	19.99991	0.00013	0.000099	2.00
30	30.000063	30.00000	0.00006	0.00013	2.00

F-CS-012 Revision: 00 Date: 14-12-61

เอกสารไม่ควบคุม

Calibration Report

Certificate No.: 2200708-001-01
Equipment: Electronic Balance
Manufacturer: METTLER TOLEDO
Model: AX 105 DR
Resolution: 0.00001 g/ 0.0001 g
Serial No.: 1122100406
ID No.: UAE.WAO.004/2546
Capacity: 110 g

Date of Calibration: 24 November 2021 **Page 4 of 4**

Calibration Results: (Continued)

Calibration Range: 0-100 g

Calibration Adjustment: Internal Calibration

3. Departure from Nominal Value: (Range: 31 - 100 g ; Resolution: 0.0001 g)

Nominal Value (g)	Standard Value (g)	Average Reading (g)	Correction (g)	Uncertainty (± g)	Coverage Factor k
40	40.00000	39.9999	0.00001	0.000014	2.00
45	44.99998	44.9999	0.00001	0.000015	2.00
50	49.99999	49.9999	0.00001	0.000016	2.00
55	54.99997	54.9998	0.00002	0.000016	2.00
60	60.00002	59.9999	0.00001	0.000018	2.00
65	65.00000	64.9999	0.00001	0.000018	2.00
70	70.00003	69.9999	0.00001	0.000019	2.00
75	75.00001	74.9999	0.00001	0.000020	2.00
80	80.00005	79.9998	0.00003	0.000021	2.00
85	85.00003	84.9998	0.00002	0.000022	2.00
90	89.99999	89.9998	0.00002	0.000021	2.00
100	99.99997	99.9998	0.00002	0.000020	2.00

The reported uncertainty of measurement was based on a standard uncertainty multiplied by a coverage factor k, providing a level of confidence of approximately 95 %.

F-CS-012 Revision: 00 Date: 14-12-61

เอกสารไม่ควบคุม



TECHNOLOGY PROMOTION ASSOCIATION (THAILAND-JAPAN)
CORPORATE SERVICES 3: EQUIPMENT CALIBRATION AND TESTING SERVICES
5314 PATTANAKARN ROAD SOI 18, SUANLUANG, SUANLUANG BANGKOK 10250
TEL. 0-2717-3000-27 FAX. 0-2719-9484



Cert. No.: 21TM1313
Page: 1 of 3

Certificate of Calibration

Equipment: Hot Air Oven
Manufacturer: Memmert
Model: UF 110
Serial No.: B416.1008
ID No.: UAE.MIC.029/2559
Submitted by: United Analyst and Engineering Consultant Co.,Ltd.
3 Soi Udomsuk 41, Sukhumvit Road,
Bangchak, Phrakhanong,
Bangkok 10260
Location: Corridor 3rd Floor
Received Order: 14 July 2021
Calibration Date: 14 July 2021
Ambient Temperature: (26 ± 10) °C
Relative Humidity: (50 ± 30) %
Calibrated by: Kunchit Promprat

Approved by:
() Pornthippa Tameyakul
(/) Malee Butkruea
() Suwit Imjai

Issue Date: 20 July 2021
The Uncertainties are for a confidence probability of approximately 95 %

This certificate may not be reproduced other than in full, except with the prior written
Approval of the head of Corporate Services 3: Equipment Calibration and Testing Services.

เอกสารไม่ควบคุม



Equipment: Hot Air Oven
Condition As-Received: Used Item
Reference: 2107-0318OC-1
Procedure Used:-

Cert. No.: 21TM1313
Page: 2 of 3

Calibration were conducted using calibration procedure CP-OT02 according to direct measurement method with Data Acquisition which connected with Thermocouple Type T.
The temperature scale used was based on ITS-90.

Condition of this result of calibration

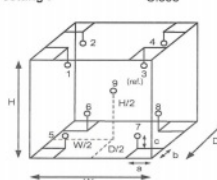
1. Reference standard instrument:-
Instrument **Model** **Serial No.** **Cert. No.** **Due Date**
1) Data Acquisition 34970A MY44036292 21LM6 05 May 2022

2. This certificate is valid only to the item calibrated on date and place of calibration.
3. This certification is traceable to the International System of Unit.

Result of Calibration:- (*) Without Adjustment

Function of UUC: Temperature Source

Fresh air setting: Close



Probe Installation Details: **Dimension of Chamber:**
a = 5.0 cm D = 0.40 m
b = 5.0 cm W = 0.56 m
c = 5.0 cm H = 0.48 m
Capacity = 0.11 m³

Environment during calibration		
	Beginning	Finished
Temp. (°C)	30	30
REL.Humid. (%)	55	59
AC Supply (Volt)	226	226

Position :	Ref. Std. ID No.:
1	20-11TC-10
2	20-11TC-02
3	20-11TC-03
4	20-11TC-04
5	20-11TC-05
6	20-11TC-06
7	20-11TC-07
8	20-11TC-08
9 (ref.)	20-11TC-09

เอกสารไม่ควบคุม



Equipment : Hot Air Oven
 Condition As-Received : Used Item
 Reference : 2107-0318OC-1
 Result of Calibration :- (*) Without Adjustment
 Function of UUC* : Temperature Source

Cert. No.: 21TM1313
 Page.: 3 of 3

Calibration Point (°C)	UUC* Setting (°C)	UUC* Reading (°C)	Temperature stability (± °C)	Temperature uniformity (°C)	Overall Variation (°C)	Uncertainty (± °C)	Coverage Factor k
105.0	105.0	105.0	0.12	0.57	1.0	1.1	2
170.0	170.0	170.0	0.20	1.2	2.2	1.1	2

Calibration Point (°C)	Measured Temperature (°C)								
	Position								
	1	2	3	4	5	6	7	8	9 (ref.)
105.0	105.118	104.492	105.081	104.938	104.710	104.861	105.290	104.618	104.983
170.0	170.396	169.040	170.149	169.858	169.590	169.988	170.965	169.406	170.090

Average* : The average of 30 values in each position.
Temperature stability : One-half of the greatest maximum difference of measured temperature at any one sensor.
Temperature uniformity : The maximum difference of measured temperatures at any sensors and the measured temperature at the reference location which are observed at the same time or at as close an observation time as possible to determine the temperature pattern or homogeneity within the chamber under steady-state conditions.
Overall Variation : The Difference of the maximum and minimum measured temperatures throughout observation.
UUC* : Unit Under Calibration
 Note : The reported uncertainty of measurement was included stability and excluded uniformity .

The reported uncertainty of measurement was based on a standard uncertainty multiplied by a coverage factor k, providing a level of confidence of approximately 95 %.

-000-

เอกสารไม่ควบคุม

DQE Services Co., Ltd.
 32 Soi Ladprao-Wanghin 55, Ladprao-Wanghin Rd., Ladprao, Bangkok 10230
 Phone : +66 (0)2 538 2054, Email : dqeservicesinfo@gmail.com

NIST 1013-1023
 CALIBRATION 0149

CERTIFICATE OF CALIBRATION

Certificate No. : SP21-015 Page 1 of 5

Customer : United Analyst and Engineering Consultant Co.,Ltd. (Head Office)

Address : 3 Soi Udomsuk 41, Sukhumvit Road, Bangchak, Phrakhanong, Bangkok 10260

Location of calibration Laboratory 315

Equipment : Spectrophotometer

Manufacturer : Agilent Technologies

Model : Cary 60

Serial No. : MY15410009

ID No. : N/A

Received Date : 29 May 2021

Calibration Date : 29 May 2021

Issue Date : 30 May 2021

Condition of Instrument : Used

Calibrated by :

(Mr.Tanawat Rittidach)
 Technical Manager

Approved by :

(Miss Chonthicha Sangngern)
 Quality Manager

The calibration result is applied only to the above calibrated item and was found accurate as shown on date and place of calibration only.
 The measurement capability of the laboratory and its traceability to recognized national standards and to the unit of measurement realized at the corresponding national standards laboratory. This certificate may not be reproduced other than in full except with the prior written approval of the DQE Services Co., Ltd.

PM-510-02 R03 11/03/201

เอกสารไม่ควบคุม

DQE Services Co., Ltd.
 32 Soi Ladprao-Wanghin 55, Ladprao-Wanghin Rd., Ladprao, Bangkok 10230
 Phone : +66 (0)2 538 2054, Email : dqeservicesinfo@gmail.com

NIST 1013-1023
 CALIBRATION 0149

REPORT OF CALIBRATION

Certificate No. : SP21-015 Page 2 of 5

Environment Condition : Ambient Temperature 25 ± 5 °C
 Relative humidity 50 ± 15 %RH

Calibration method : In-house method CP-01 Calibration of UV-Vis Spectrophotometer Based on ASTM E275-08

Certified Reference Materials :

Material	Serial No.	Certificate No.	Due date
Absorbance Standard set	25760	80102	11/7/2021
Absorbance Standard set	25757	80105	11/7/2021
Wavelength Standard set	25806	80103	11/7/2021
Wavelength Standard set	25758	80104	11/7/2021

Traceability : This certification is traceable to the International System of Unit maintained at National Institute - of Standards and Technology (NIST) through Starna Scientific Limited

Spectral Band Width of UUC : 1.5 nm.

Scan Speed of UUC : 90 nm./min

Scan Interval of UUC : 0.15 nm.

Resolution of UUC : Photometric 0.0001 Abs.
 Wavelength 0.1 nm.

PM-510-02 R03 11/03/201

เอกสารไม่ควบคุม

DQE Services Co., Ltd.
 32 Soi Ladprao-Wanghin 55, Ladprao-Wanghin Rd., Ladprao, Bangkok 10230
 Phone : +66 (0)2 538 2054, Email : dqeservicesinfo@gmail.com

NIST 1013-1023
 CALIBRATION 0149

REPORT OF CALIBRATION

Certificate No. : SP21-015 Page 3 of 5

Wavelength Accuracy :

CRMs Values (nm.)	UUC Reading (nm.)	Correction (nm.)	Uncertainty (nm.)	Coverage factor k
241.72	242.0	-0.28	0.19	2.00
279.45	279.5	-0.05	0.19	2.00
287.81	287.9	-0.09	0.19	2.00
334.06	333.8	0.26	0.19	2.00
360.93	360.5	0.43	0.19	2.00
418.59	418.2	0.39	0.19	2.00
445.94	445.6	0.34	0.19	2.00
453.66	453.3	0.36	0.19	2.00
460.02	459.8	0.22	0.19	2.00
536.59	536.7	-0.11	0.19	2.00
637.98	638.4	-0.42	0.19	2.00
431.38	430.9	0.48	0.19	2.00
472.50	472.5	0.00	0.19	2.00
513.47	513.4	0.07	0.19	2.00
528.88	529.2	-0.32	0.19	2.00
573.17	573.5	-0.33	0.19	2.00
585.35	584.8	0.55	0.20	2.00
684.40	684.9	-0.50	0.19	2.00
740.72	740.4	0.32	0.19	2.00
748.55	749.0	-0.45	0.19	2.00
807.03	807.1	-0.07	0.19	2.00
879.28	879.4	-0.12	0.19	2.00

PM-510-02 R03 11/03/201

เอกสารไม่ควบคุม

DQE Services Co., Ltd.
32 Soi Ladprao-Wanghin 55, Ladprao-Wanghin Rd., Ladprao, Bangkok 10230
Phone : +66 (0)2 538 2054, Email : dqeservicesinfo@gmail.com

REPORT OF CALIBRATION

Certificate No. : SP21-015 Page 4 of 5

Calibration Results : Without adjustment

Photometric Accuracy :

Wavelength (nm.)	CRMs Values (Abs)	UUC Reading (Abs)	Correction (Abs)	Uncertainty (Abs)	Coverage factor k
420	0.0000	0.0000	0.0000	0.0042	2.00
	0.5791	0.5767	0.0024	0.0042	2.00
	1.0488	1.0444	0.0044	0.0042	2.00
	2.1914	2.1841	0.0073	0.0092	2.00
440	0.0000	0.0001	-0.0001	0.0042	2.00
	0.5618	0.5609	0.0009	0.0042	2.00
	1.0260	1.0244	0.0016	0.0042	2.00
	2.1259	2.1192	0.0067	0.0091	2.00
465	0.0000	0.0000	0.0000	0.0042	2.00
	0.5240	0.5212	0.0028	0.0042	2.00
	0.9639	0.9632	0.0007	0.0042	2.00
	1.9788	1.9717	0.0071	0.0091	2.00
546.1	0.0000	-0.0001	0.0001	0.0042	2.00
	0.5194	0.5184	0.0010	0.0042	2.00
	0.9991	0.9991	0.0000	0.0042	2.00
	1.9970	1.9911	0.0059	0.0093	2.00
590	0.0000	0.0000	0.0000	0.0042	2.00
	0.5523	0.5517	0.0006	0.0042	2.00
	1.0810	1.0802	0.0008	0.0042	2.00
	2.0369	2.0293	0.0076	0.0092	2.00
635	0.0000	-0.0001	0.0001	0.0042	2.00
	0.5596	0.5593	0.0003	0.0042	2.00
	1.0513	1.0505	0.0008	0.0042	2.00
	1.9268	1.9217	0.0051	0.0092	2.00

FM-510-02 R03 11/03/201

เอกสารไม่ควบคุม

DQE Services Co., Ltd.
32 Soi Ladprao-Wanghin 55, Ladprao-Wanghin Rd., Ladprao, Bangkok 10230
Phone : +66 (0)2 538 2054, Email : dqeservicesinfo@gmail.com

REPORT OF CALIBRATION

Certificate No. : SP21-015 Page 5 of 5

Photometric Accuracy :

Wavelength (nm.)	CRMs Values (Abs)	UUC Reading (Abs)	Correction (Abs)	Uncertainty (Abs)	Coverage factor k
235	0.0000	0.0001	-0.0001	0.0075	2.00
	0.7498	0.7438	0.0060	0.0075	2.00
257	0.0000	0.0000	0.0000	0.0075	2.00
	0.8712	0.8647	0.0065	0.0075	2.00
313	0.0000	0.0000	0.0000	0.0075	2.00
	0.2920	0.2900	0.0020	0.0075	2.00
350	0.0000	0.0000	0.0000	0.0075	2.00
	0.6459	0.6428	0.0031	0.0075	2.00

Remark : - UUC = Unit Under Calibration
- N/A = Not Available
- The result expanded uncertainty of measurement U is stated as the standard uncertainty of measurement multiplied by the coverage factor k, which for a normal distribution corresponds to a coverage probability of approximately 95%

- End of Certificate -

FM-510-02 R03 11/03/201

เอกสารไม่ควบคุม

DQE Services Co., Ltd.
32 Soi Ladprao-Wanghin 55, Ladprao-Wanghin Rd., Ladprao, Bangkok 10230
Phone : +66 (0)2 538 2054, Email : dqeservicesinfo@gmail.com

CERTIFICATE OF CALIBRATION

Certificate No. : SP22-007 Page 1 of 5

Customer : United Analyst and Engineering Consultant Co., Ltd. (Head Office)

Address : 3 Soi Udousuk 41, Sukhumvit Road, Bangchak, Phrakhanong, Bangkok 10260

Location of calibration : Laboratory 315

Equipment : UV-Vis Spectrophotometer

Manufacturer : Hitachi

Model : U-1900

Serial No. : 2021-064

ID No. : UAE.WAS.006/2552

Received Date : 20 January 2022

Calibration Date : 20 January 2022

Issue Date : 24 January 2022

Condition Instrument : Good

Calibrated by :  (Mr. Tanawat Rintidach) Technical Manager

Approved by :  (Ms. Chonthicha Sangngern) Quality Manager

The calibration result is applied only to the above calibrated item and was found accurate as shown on date and place of calibration only.

The measurement capability of the laboratory and its traceability to recognized national standards and to the unit of measurement realized at the corresponding national standards laboratory. This certificate may not be reproduced other than in full except with the prior written approval of the DQE Services Co., Ltd.

FM-708-02 R01 1/11/2021

เอกสารไม่ควบคุม

DQE Services Co., Ltd.
32 Soi Ladprao-Wanghin 55, Ladprao-Wanghin Rd., Ladprao, Bangkok 10230
Phone : +66 (0)2 538 2054, Email : dqeservicesinfo@gmail.com

REPORT OF CALIBRATION

Certificate No. : SP22-007 Page 2 of 5

Environment Condition : Ambient Temperature 25 ± 5 °C

Relative humidity 55 ± 20 %RH

Calibration method : In-house method CP-01 Based on ASTM E275-08

Certified Reference Materials :

Material	Serial No.	Certificate No.	Due date
Absorbance Standard set	25760	95935	22 October 2023
Absorbance Standard set	25757	95929	22 October 2023
Wavelength Standard set	25806	95916	22 October 2023
Wavelength Standard set	25758	95915	22 October 2023

Traceability This certification is traceable to the International System of Unit maintained at National Institute of Standards and Technology (NIST) through Starna Scientific Limited

Spectral Band Width of UUC : 4.0 nm.

Scan Speed of UUC : 200 nm/min

Scan Interval of UUC : 0.1 nm.

Resolution of UUC : Photometric 0.001 Abs.

Wavelength 0.1 nm.

FM-708-02 R01 1/11/2021

เอกสารไม่ควบคุม

DQE Services Co.,Ltd.
32 Soi Ladprao-Wanghin 55, Ladprao-Wanghin Rd., Ladprao, Bangkok 10230
Phone : +66 (0)2 538 2054, Email : dqeservicesinfo@gmail.com

REPORT OF CALIBRATION

Certificate No. : SP22-007 Page 3 of 5

Calibration Results : Without adjustment

Photometric Accuracy :

Wavelength (nm.)	CRMs Values (Abs)	UUC Reading (Abs)	Correction (Abs)	Uncertainty (Abs)	Coverage factor k
420	0.0000	0.000	0.0000	0.0028	2.00
	0.5787	0.577	0.0017	0.0031	2.00
	1.0490	1.050	-0.0010	0.0029	2.00
	2.1900	2.183	0.0070	0.0080	2.00
440	0.0000	0.000	0.0000	0.0028	2.00
	0.5607	0.560	0.0007	0.0034	2.00
	1.0247	1.023	0.0017	0.0035	2.00
	2.1229	2.118	0.0049	0.0079	2.00
465	0.0000	0.000	0.0000	0.0028	2.00
	0.5236	0.521	0.0026	0.0030	2.00
	0.9634	0.963	0.0004	0.0029	2.00
	1.9763	1.974	0.0023	0.0070	2.00
546.1	0.0000	0.000	0.0000	0.0028	2.00
	0.5191	0.518	0.0011	0.0031	2.00
	1.0003	1.000	0.0003	0.0033	2.00
	1.9987	1.996	0.0027	0.0084	2.00
590	0.0000	0.000	0.0000	0.0028	2.00
	0.5523	0.552	0.0003	0.0030	2.00
	1.0809	1.082	-0.0011	0.0030	2.00
	2.0391	2.033	0.0061	0.0079	2.00
635	0.0000	0.000	0.0000	0.0028	2.00
	0.5601	0.562	-0.0019	0.0031	2.00
	1.0512	1.052	-0.0008	0.0030	2.00
	1.9294	1.925	0.0044	0.0079	2.00

FM-708-02 R01 1/11/2021

เอกสารไม่ควบคุม

DQE Services Co.,Ltd.
32 Soi Ladprao-Wanghin 55, Ladprao-Wanghin Rd., Ladprao, Bangkok 10230
Phone : +66 (0)2 538 2054, Email : dqeservicesinfo@gmail.com

REPORT OF CALIBRATION

Certificate No. : SP22-007 Page 4 of 5

Photometric Accuracy :

Wavelength (nm.)	CRMs Values (Abs)	UUC Reading (Abs)	Correction (Abs)	Uncertainty (Abs)	Coverage factor k
235	0.0000	0.000	0.0000	0.0050	2.00
	0.7478	0.746	0.0018	0.0057	2.00
257	0.0000	0.000	0.0000	0.0050	2.00
	0.8686	0.861	0.0076	0.0059	2.00
313	0.0000	0.000	0.0000	0.0050	2.00
	0.2912	0.291	0.0002	0.0051	2.00
350	0.0000	0.000	0.0000	0.0050	2.00
	0.6448	0.638	0.0068	0.0055	2.00

FM-708-02 R01 1/11/2021

เอกสารไม่ควบคุม

DQE Services Co.,Ltd.
32 Soi Ladprao-Wanghin 55, Ladprao-Wanghin Rd., Ladprao, Bangkok 10230
Phone : +66 (0)2 538 2054, Email : dqeservicesinfo@gmail.com

REPORT OF CALIBRATION

Certificate No. : SP22-007 Page 5 of 5

Wavelength Accuracy :

CRMs Values (nm.)	UUC Reading (nm.)	Correction (nm.)	Uncertainty (nm.)	Coverage factor k
241.54	240.8	0.74	0.18	2.00
279.40	278.5	0.90	0.18	2.00
288.70	288.0	0.70	0.18	2.00
334.22	333.5	0.72	0.18	2.00
361.26	360.5	0.76	0.18	2.00
418.48	418.0	0.48	0.18	2.00
446.70	446.0	0.70	0.18	2.00
453.20	453.0	0.20	0.18	2.00
460.06	459.5	0.56	0.18	2.00
536.90	536.0	0.90	0.18	2.00
637.94	637.2	0.74	0.18	2.00
440.74	440.0	0.74	0.18	2.00
472.22	471.6	0.62	0.18	2.00
513.70	513.0	0.70	0.18	2.00
528.72	528.0	0.72	0.18	2.00
574.60	573.8	0.80	0.18	2.00
585.48	584.6	0.88	0.20	2.00
684.63	684.0	0.63	0.18	2.00
740.27	739.8	0.47	0.20	2.00
748.28	747.8	0.48	0.18	2.00
807.16	806.4	0.76	0.18	2.00
879.70	878.8	0.90	0.18	2.00

Remark : - UUC = Unit Under Calibration

- N/A = Not Available

- The result expanded uncertainty of measurement U is stated as the standard uncertainty of measurement multiplied by the coverage factor k,

which for a normal distribution corresponds to a coverage probability of approximately 95%

- * Indicates non TISI accredited

- End of Certificate -

FM-708-02 R01 1/11/2021

เอกสารไม่ควบคุม

DQE Services Co.,Ltd.
32 Soi Ladprao-Wanghin 55, Ladprao-Wanghin Rd., Ladprao, Bangkok 10230
Phone : +66 (0)2 538 2054, Email : dqeservicesinfo@gmail.com

CERTIFICATE OF CALIBRATION

Certificate No. : SP22-008 Page 1 of 5

Customer : United Analyst and Engineering Consultant Co.,Ltd. (Head Office)

Address : 3 Soi Udomsuk 41, Sukhumvit Road, Bangchak, Phrakhanong,
Bangkok 10260

Location of calibration : Laboratory 213

Equipment : UV-Vis Spectrophotometer

Manufacturer : Hitachi

Model : U-2900

Serial No. : 21E22-009


ID No. : UAE.WAT.051/2564


Received Date : 20 January 2022

Calibration Date : 20 January 2022

Issue Date : 24 January 2022

Condition Instrument : Good

Calibrated by : 
(Mr.Tanawat Rittidach)
Technical Manager

Approved by : 
(Ms. Chonticha Sangneng)
Quality Manager

The calibration result is applied only to the above calibrated item and was found accurate as shown on date and place of calibration only.

The measurement capability of the laboratory and its traceability to recognized national standards and to the unit of measurement realized at the corresponding national standards laboratory. This certificate may not be reproduced other than in full except with the prior written approval of the DQE Services Co., Ltd.

FM-708-02 R01 1/11/2021


เอกสารไม่ควบคุม

DQE Services Co.,Ltd.

DQE Services

32 Soi Ladprao-Wanghin 55, Ladprao-Wanghin Rd., Ladprao, Bangkok 10230

Phone : +66 (0)2 538 2054, Email : dqeservicesinfo@gmail.com



ISO 9001:2015

ISO 17025:2017

LABORATORY

REPORT OF CALIBRATION

Certificate No. : SP22-008

Page 2 of 5

Environment Condition : Ambient Temperature 25 ± 5 °C

Relative humidity 55 ± 20 %RH

Calibration method : In-house method CP-01 Based on ASTM E275-08

Certified Reference Materials :

Material	Serial No.	Certificate No.	Due date
Absorbance Standard set	25760	95935	22 October 2023
Absorbance Standard set	25757	95929	22 October 2023
Wavelength Standard set	25806	95916	22 October 2023
Wavelength Standard set	25758	95915	22 October 2023

Traceability This certification is traceable to the International System of Unit maintained at National -

Institute of Standards and Technology (NIST) through Starna Scientific Limited

Spectral Band Width of UUC : 1.5 nm.

Scan Speed of UUC : 200 nm/min

Scan Interval of UUC : 0.1 nm.

Resolution of UUC : Photometric 0.001 Abs.

Wavelength 0.1 nm.

FM-708-02 R01 1/11/2021


เอกสารไม่ควบคุม

DQE Services Co.,Ltd.

DQE Services

32 Soi Ladprao-Wanghin 55, Ladprao-Wanghin Rd., Ladprao, Bangkok 10230

Phone : +66 (0)2 538 2054, Email : dqeservicesinfo@gmail.com



ISO 9001:2015

ISO 17025:2017

LABORATORY

REPORT OF CALIBRATION

Certificate No. : SP22-008

Page 3 of 5

Calibration Results : Without adjustment

Photometric Accuracy :

Wavelength (nm.)	CRMs Values (Abs)	UUC Reading (Abs)	Correction (Abs)	Uncertainty (Abs)	Coverage factor k
420	0.0000	0.000	0.0000	0.0028	2.00
	0.5787	0.576	0.0027	0.0031	2.00
	1.0490	1.046	0.0030	0.0029	2.00
	2.1900	2.182	0.0080	0.0075	2.00
440	0.0000	0.000	0.0000	0.0028	2.00
	0.5607	0.559	0.0017	0.0034	2.00
	1.0247	1.023	0.0017	0.0035	2.00
	2.1229	2.116	0.0069	0.0079	2.00
465	0.0000	0.000	0.0000	0.0028	2.00
	0.5236	0.521	0.0026	0.0030	2.00
	0.9634	0.962	0.0014	0.0029	2.00
	1.9763	1.970	0.0063	0.0070	2.00
546.1	0.0000	0.000	0.0000	0.0028	2.00
	0.5191	0.519	0.0001	0.0031	2.00
	1.0003	0.999	0.0013	0.0033	2.00
	1.9987	1.992	0.0067	0.0084	2.00
590	0.0000	0.000	0.0000	0.0028	2.00
	0.5523	0.552	0.0003	0.0030	2.00
	1.0809	1.080	0.0009	0.0030	2.00
	2.0391	2.031	0.0081	0.0079	2.00
635	0.0000	0.000	0.0000	0.0028	2.00
	0.5601	0.560	0.0001	0.0031	2.00
	1.0512	1.052	-0.0008	0.0030	2.00
	1.9294	1.922	0.0074	0.0079	2.00

FM-708-02 R01 1/11/2021


เอกสารไม่ควบคุม

DQE Services Co.,Ltd.

DQE Services

32 Soi Ladprao-Wanghin 55, Ladprao-Wanghin Rd., Ladprao, Bangkok 10230

Phone : +66 (0)2 538 2054, Email : dqeservicesinfo@gmail.com



ISO 9001:2015

ISO 17025:2017

LABORATORY

REPORT OF CALIBRATION

Certificate No. : SP22-008

Page 4 of 5

Photometric Accuracy :

Wavelength (nm.)	CRMs Values (Abs)	UUC Reading (Abs)	Correction (Abs)	Uncertainty (Abs)	Coverage factor k
235	0.0000	0.000	0.0000	0.0050	2.00
	0.7478	0.747	0.0008	0.0057	2.00
257	0.0000	0.000	0.0000	0.0050	2.00
	0.8686	0.865	0.0036	0.0059	2.00
313	0.0000	0.000	0.0000	0.0050	2.00
	0.2912	0.290	0.0012	0.0051	2.00
350	0.0000	0.000	0.0000	0.0050	2.00
	0.6448	0.640	0.0048	0.0055	2.00

FM-708-02 R01 1/11/2021


เอกสารไม่ควบคุม

DQE Services Co.,Ltd.

DQE Services

32 Soi Ladprao-Wanghin 55, Ladprao-Wanghin Rd., Ladprao, Bangkok 10230

Phone : +66 (0)2 538 2054, Email : dqeservicesinfo@gmail.com



ISO 9001:2015

ISO 17025:2017

LABORATORY

REPORT OF CALIBRATION

Certificate No. : SP22-008

Page 5 of 5

Wavelength Accuracy :

CRMs Values (nm.)	UUC Reading (nm.)	Correction (nm.)	Uncertainty (nm.)	Coverage factor k
241.72	241.0	0.72	0.18	2.00
279.45	279.0	0.45	0.18	2.00
287.81	287.0	0.81	0.18	2.00
334.06	333.5	0.56	0.18	2.00
360.93	360.0	0.93	0.18	2.00
418.59	418.0	0.59	0.18	2.00
445.94	445.5	0.44	0.18	2.00
453.66	453.0	0.66	0.18	2.00
460.02	459.5	0.52	0.18	2.00
536.59	536.0	0.59	0.18	2.00
637.98	637.5	0.48	0.18	2.00
431.38	431.0	0.38	0.18	2.00
472.50	472.0	0.50	0.18	2.00
513.47	513.0	0.47	0.18	2.00
528.88	528.5	0.38	0.18	2.00
573.17	573.0	0.17	0.18	2.00
585.35	585.0	0.35	0.20	2.00
684.40	684.0	0.40	0.18	2.00
740.72	740.5	0.22	0.20	2.00
748.55	748.5	0.05	0.18	2.00
807.03	807.0	0.03	0.18	2.00
879.28	879.5	-0.22	0.18	2.00

Remark : - UUC = Unit Under Calibration

- N/A = Not Available

- The result expanded uncertainty of measurement U is stated as the standard uncertainty of measurement multiplied by the coverage factor k,

which for a normal distribution corresponds to a coverage probability of approximately 95%

- * Indicates non TISI accredited

- End of Certificate -

FM-708-02 R01 1/11/2021

เอกสารไม่ควบคุม

Verification Certificate

Substitute for Certificate No.: 2103014-001-01
 Certificate No.: 2103014-001-02
 Client name: UNITED ANALYST AND ENGINEERING CONSULTANT CO., LTD.
 Address: 3 SOI UDOMSUK 41, SUKHUMVIT ROAD,
 BANGCHAK, PRAKHANONG, BANGKOK, 10260

Page 1 of 4

Equipment: HEATING BLOCK DIGESTION
 Manufacturer: VELP SCIENTIFICA
 Model: DKL20
 Serial No.: 213517
 ID No.: UAE.WAS.005/2555
 Order No.: 2103014
 Operation No.: 2103014-001
 Date of Receipt: 30 May 2021
 Date of Calibration: 2,7 June 2021

Calibrated by Mr.Nuttapol Niyomchat Expert
 Approved by (Mr.Pheraphat Tuanjit)
 Manager, Division of Calibration Laboratory
 Responsible for the Technical Management Team
 Date of Issue: 25 June 2021

The uncertainties are for a confidence probability of approximately 95 %.

This Certificate is issued in accordance with the conditions of accreditation granted by the Thai Laboratory Accreditation scheme which has assessed the measurement capability of the laboratory and its traceability to recognized national standards and to the units of measurement realized at the corresponding national standards laboratory. This certificate may not be reproduced other than in full except with the prior written approval of the National Food Institute.

F-CS-011 Revision: 00 Date: 14-12-61

เอกสารไม่ควบคุม

Verification Report

Certificate No.: 2103014-001-02
 Equipment: HEATING BLOCK DIGESTION
 Model: DKL20 Serial No.: 213517
 Resolution: 1 °C ID No.: UAE.WAS.005/2555
 Manufacturer: VELP SCIENTIFICA

Date of Calibration: 2,7 June 2021

Page 2 of 4

Location: Calibration Laboratory, NATIONAL FOOD INSTITUTE
 Environment Condition:
 Ambient Temperature (25 ± 3) °C
 Relative Humidity (55 ± 15) %
 Line Voltage (220 ± 10) Volt

Condition of this results of Calibration:

- This instrument was calibrated by Insert standard thermocouples type R into its heating block digestion and compared to temperature obtained from reference standards thermometer at calibrated point.
 - The temperature scale used was based on ITS - 90 .
 - All data show below were final values and the initial data may be obtained upon request.

2. Reference Standard Instrument :

Instrument	Model	Serial No.	Certificate No.	Due Date	Through
Digital Thermometer with Thermocouple	34970A/34901A	HY44845576/HY41194453	TC21/0041	24-Apr-2022	N.M. Technical Center Laboratory
	Type R	TCW181-103 / CHW181-103			

3. This certificate is traceable to international system of units (SI Units).

4. This certificate was certified only for the instrument we calibrated.

5. This result of calibration was found accurate as shown on date and place of calibration only.

6. Condition of Calibrated item : Good

UUC* Description

Time of Record - Hour 30 Minute At 380 °C

7. Result of Calibration : ☒ Without adjustment ☐ After adjustment

F-CS-012 Revision: 00 Date: 14-12-61

เอกสารไม่ควบคุม

Verification Report

Certificate No.: 2103014-001-02
 Equipment: HEATING BLOCK DIGESTION
 Model: DKL20 Serial No.: 213517
 Resolution: 1 °C ID No.: UAE.WAS.005/2555
 Manufacturer: VELP SCIENTIFICA

Date of Calibration: 2,7 June 2021

Page 3 of 4

Calibration point: 380 °C

Calibration result:

Reporting of Temperature

Block No.	UUC* Setting (°C)	UUC* Reading (°C)	Stability (±°C)	Standard Thermometer (°C)	Uncertainty (±°C)
1	380	379 - 380	0.53	383.17	1.8
2	380	379 - 380	0.32	383.16	1.8
3	380	379 - 380	0.39	382.96	1.8
4	380	379 - 380	0.18	381.23	1.8
5	380	379 - 380	0.49	382.97	1.8
6	380	379 - 380	0.49	382.85	1.8
7	380	379 - 380	0.54	382.97	1.8
8	380	379 - 380	0.24	382.95	1.8
9	380	379 - 380	0.61	383.17	1.8
10	380	379 - 380	0.73	381.14	1.9
11	380	379 - 380	0.73	382.53	1.9
12	380	379 - 380	0.76	381.56	1.9
13	380	379 - 380	0.38	382.25	1.7
14	380	379 - 380	0.43	383.00	1.7
15	380	379 - 380	0.31	383.08	1.7
16	380	379 - 380	0.22	381.78	1.7
17	380	379 - 380	0.31	382.99	1.7
18	380	379 - 380	0.37	383.24	1.7
19	380	379 - 380	0.32	380.98	1.7
20	380	379 - 380	0.31	382.63	1.7

Note:

- UUC* = Unit Under Calibration
- Immersion depth of standard thermometer in tube level high of sand is equal heater plate of UUC.
- Stability = One-half of the greatest maximum difference of measured temperatures at one sensors, for at least half an hour after reaching steady state.

เอกสารไม่ควบคุม

F-CS-012 Revision: 00 Date: 14-12-61

Verification Report

Certificate No.: 2103014-001-02
 Equipment: HEATING BLOCK DIGESTION
 Model: DKL20 Serial No.: 213517
 Resolution: 1 °C ID No.: UAE.WAS.005/2555
 Manufacturer: VELP SCIENTIFICA

Date of Calibration: 2,7 June 2021

Page 4 of 4

Calibration point: 380 °C

Calibration result: Continued

Figure 1. Location of Reference Standard and Block Diagram of Digestion Unit



Remark: Edited ID.No. from UAE.WAB.005/2555 to UAE.WAS.005/2555.

Note:

- UUC* = Unit Under Calibration
- Immersion depth of standard thermometer in tube level high of sand is equal heater plate of UUC.
- Stability = One-half of the greatest maximum difference of measured temperatures at one sensors, for at least half an hour after reaching steady state.

The report uncertainty of measurement was based on standard uncertainty multiplied by coverage factor k=2, providing a level of confidence of approximately 95 %.

----- End -----

เอกสารไม่ควบคุม

F-CS-012 Revision: 00 Date: 14-12-61

Date: 30/11/21
 Customer: UAE
 Instrument: KT200

FOSS South East Asia
 3388 Sirinrat Building, 25th - 26th Floor, Unit No. 3388/90,
 Rama IV Road, Klongtoey, Bangkok, Thailand 10110

Report No: 5874

Address: 91 ถนนสุขุมวิท แขวงคลองเตย เขตวัฒนา กรุงเทพฯ 10110
 Serial: 91790529

Hours: Start 8.00, Finish 15.00
 Travel To Customer: 1, Labour: 9.00, Travel From Customer: 15.00

Application	Special	Standard
Normal	Courtesy Visit	Installation
Distributor	PMA Onboarding	Quote
Internal	Warranty	Repair
Digital Service	Sales Support	Remote
		Training In House
		PM
		Other

PO/Quote Number: If applicable

PMA Type: Foss Care Pro Contract No: If applicable

Details of Work / Test	Condition / Status
- Check instrument	OK
- Replace PM kit for KT200	Pass
- Replace Safety Valve	Pass
- Replace Rubber Gasket	Pass
- Replace Heating element	Pass
- Replace New panel PCB	Pass
- Replace Safety door	Pass
- Clean & Lubricant	Pass
- Check Leakaged	Pass
- Check Volume 20ml set 20ml to 20ml	Pass

Instrument Ready for Use: OK / Not OK

Part No.	Batch	Description	Qty
1000945	11235985	Foss PM kit KT200	1
1545024	29-07-21	Safety Valve	1
1545024	09-07-21	Rubber Gasket for Heating coil	2
1000512	02-05-21	Heating Element	1
1000216	16-11-20	Screw	1
1000473	16-07-20	KT200 new panel PCB	1
1000473	22-04-21	Safety door complete	1

I confirm this report is accurate and complete

Signed FOSS: [Signature] Signed Customer: [Signature]

Name: [Name] Name: [Name]

Would you be willing to participate in a brief survey in order to tell us how we performed? []

เอกสารไม่ควบคุม

Maintenance Procedure

Exchange of Parts and Cleaning

Step	Action	Part	P/N	OK
1	Replace	Adapter for dig. tube 250 ml	1000 0056	<input type="checkbox"/>
2	Replace	Non return valve	1000 3538	<input type="checkbox"/>
3	Replace valves in alkali pump	Valve kit reagent/water pump	1575 0093	<input type="checkbox"/>
4	Replace steam tubing	Silicone tubing 8/12 mm	1582 0006	<input type="checkbox"/>
5	Replace alkali tubing	Tubing reinforced for alkali	1582 0011	<input type="checkbox"/>
6	Replace water tubing	Tubing PVC 8/11 mm	1582 0004	<input type="checkbox"/>
7	Cleaning	Steam generator		<input type="checkbox"/>
8	Cleaning	Splash head		<input type="checkbox"/>

Check and Adjustments

Step	Action	Module	Measured	Limits	OK
1	Check alkali volume, 10 ml/stroke	Alkali pump	98	At 50 ml -0/+3 ml	<input checked="" type="checkbox"/>
2	Check distillation volume		120ml	100 - 150 ml/4 min	<input checked="" type="checkbox"/>
3	Check front panel switches				<input checked="" type="checkbox"/>
4	Check cables and electrical connections				<input checked="" type="checkbox"/>
5	Check level pins in steam generator				<input checked="" type="checkbox"/>
6	Check safety door switch				<input checked="" type="checkbox"/>

เอกสารไม่ควบคุม

Customer: UAE

Instrument	Kjeltec™ 2100 = 4jeltec 200	
Recommended PM interval (whichever occurs first between interval and no. of samples analysed)	12 months	No. of samples analysed (if applicable):
Preventive maintenance kit (P/N)	10009965	5/N 91790529

Introduction

A maintenance protocol provides systematic and functional means of maintaining a specific instrument type. The recommended PM interval depends on the operational conditions and is based on our extensive experience and knowledge of manufacturing and maintaining analytical instruments.

Apart from sample throughput, the environmental conditions also need to be considered. A demanding environment, such as high ambient temperature, humidity, dirtiness etc can measurably shorten component lifetime and also the maintenance and component replacement intervals.

NOTE!

The content of this protocol is subject to change over time. In order to safeguard that you obtain the correct parts, please make sure to indicate serial no and date of installation when contacting your FOSS representative.

Dedicated Analytical Solutions

FOSS Analytical A/S
 69 Slangerupgade
 DK-3400 Hillerød
 Denmark

Tel +45 7010 3370
 Fax +45 7010 3371
 E-mail support@foss.dk
 Web www.foss.dk

FOSS Analytical AB
 Box 70
 SE-260 21 Högabäcks
 Sweden

Tel +46 42 361500
 Fax +46 42 340349
 E-mail support@foss.dk
 Web www.foss.dk

Customer Support, 1001 4572 / Rev. 3

1(2)



SCIENCE TECH CO., LTD.

Head Office : 321/43 Nanglinchee Rd. Chongnondsee Yannawa Bangkok
 10210 Thailand Tel. 0-2285-4101 Fax. 0-2285-4856 www.sciencetech.th.com
 Science Tech Laboratory : 279/27-29 Soi Watpoman Sathupradit 19 Rd.
 Chongnondsee Yannawa Bangkok 10120 Tel. 0-2285-4101 Fax. 0-2285-4856



Job No. : J035/21

Certificate No. : ST035/21

Page : 1 of 2

Certificate of Calibration

Equipment : pH/ISE Meter
 Manufacturer : Orion
 Made in : USA
 Model : STAR A214
 Serial No. : X36836
 ID No. : UAE.WAT.025/2560
 Range : 0 to 14 pH
 Resolution : 0.001 pH 0.1 mV
 UUC Condition As-Received : Good
 Submitted by : บริษัท ฐานเทค แอนะลิติคัล แอนด์ อินจิเนียริ่ง คอนซัลแตนท์ จำกัด
 3 ซอยอุดมสุข 41 ถนนสุขุมวิท แขวงบางจาก
 เขตพระโขนง กรุงเทพมหานคร 10260
 Ambient Temperature : (25 ± 3) °C
 Relative Humidity : (50 ± 15)%
 Calibration Procedure : In - house method : WI-ST-LAB-7.2/1 based on direct measurement by using standard voltage calibrator
 Issue date : Friday, May 28, 2021

Calibrated by : Kanokwarin Chooprai

Approved by : [Signature]

(Khannika Sangkham)
 Laboratory manager

The uncertainties are for a confidence probability of approximately 95%

This certificate is issued in accordance with the conditions of accreditation granted by the Thai Laboratory Accreditation Scheme which has assessed the measurement capability of the laboratory and its traceability to recognized national standards and to the units of measurement realized at the corresponding national standards laboratory. This certificate may not be reproduced other than in full, except with the prior written approval of the Science Tech Laboratory.

เอกสารไม่ควบคุม



Certificate of Calibration

Job No. : J035/21

Certificate No. : ST035/21

Received date : Friday, May 28, 2021

Page : 2 of 2

Calibration date : Friday, May 28, 2021

Condition of this calibration result

1 Reference standard instrument : Voltage calibrator Yokogawa 7651 S/N. 91H441999 Certificate No. 20E4385

Due date 11 June 2021 TECHNOLOGY PROMOTION ASSOCIATION (THAILAND-JAPAN)

2 This certificate was certified only for the instrument we calibrated

3 This result of calibration was found accurate as shown on date and place of calibration only

Result of Calibration

Function : pH meter

Performing standard curve by Voltage Calibrator at pH (4,7,10)

Unit Under Calibration	Applied Voltage (mV)	Nominal Value (pH)	UUC Reading (mV)	Correction (mV)	Uncertainty (± mV)	k
pH Meter	177.48	4	177.4	0.1	0.060	2.00
Model STAR A214	0.0	7	0.0	0.0	0.062	2.00
S/N. X36836	-177.48	10	-177.4	-0.1	0.074	2.00

This reported uncertainty of measurement was based on a standard uncertainty multiplied by a coverage factor k, providing a level of confidence of approximately 95%

----- End of Certificate of Calibration -----

F/W-ST-LAB-720#3

เอกสารไม่ควบคุม
วันที่พิมพ์ 00 มิถุนายน 2021 17:03



Request No. 25-65 / 0398

1 / 5

MTC. ACL. No. 486 / 65

CALIBRATION DATA

1. Noise Level in term of standard deviation

Element	Cd	Cr	Cu	Fe	Pb	Mn	Ni	Zn
Absorbance	-0.0004	0.0002	0.0007	0.0002	-0.0016	-0.0001	-0.0004	-0.0001
	0.0002	-0.0005	0.0010	0.0007	0.0000	-0.0003	0.0007	-0.0014
	-0.0002	0.0001	0.0008	0.0000	-0.0001	-0.0003	-0.0012	-0.0006
	0.0000	-0.0007	0.0007	0.0000	-0.0005	-0.0004	-0.0004	-0.0012
	0.0001	0.0004	0.0013	0.0014	-0.0001	-0.0001	0.0003	-0.0008
	0.0000	-0.0004	0.0003	-0.0012	-0.0005	-0.0007	-0.0004	-0.0008
	0.0000	-0.0009	0.0009	-0.0002	-0.0010	-0.0008	0.0007	-0.0003
	-0.0004	-0.0003	0.0015	0.0010	-0.0005	-0.0003	-0.0002	-0.0004
	0.0004	0.0008	0.0014	-0.0004	-0.0014	-0.0005	-0.0006	-0.0003
	-0.0006	-0.0013	0.0012	-0.0006	-0.0006	-0.0006	-0.0007	-0.0003
	0.0005	-0.0003	0.0014	-0.0004	-0.0008	-0.0003	-0.0006	-0.0011
	-0.0007	-0.0014	0.0004	-0.0001	-0.0001	0.0000	0.0000	-0.0003
	0.0008	0.0004	0.0005	-0.0006	-0.0008	0.0000	-0.0005	-0.0009
	0.0011	0.0002	0.0005	0.0017	-0.0016	-0.0008	0.0004	-0.0005
	0.0002	0.0010	0.0014	-0.0002	-0.0010	-0.0010	0.0002	-0.0001
	0.0001	-0.0011	0.0011	-0.0003	-0.0011	-0.0003	-0.0008	-0.0012
	0.0000	-0.0015	0.0009	-0.0010	-0.0011	-0.0013	0.0000	-0.0004
	0.0015	-0.0012	0.0005	0.0002	-0.0017	-0.0001	0.0005	-0.0002
	0.0006	0.0014	0.0010	0.0002	-0.0003	0.0001	-0.0006	-0.0010
	0.0001	0.0003	0.0003	-0.0001	-0.0004	-0.0002	-0.0001	-0.0001
Average Absorbance	0.000	0.000	0.001	0.000	-0.001	0.000	0.000	-0.001
Standard Deviation	0.0005	0.0008	0.0004	0.0007	0.0005	0.0004	0.0005	0.0004

Continue 2 / 5

INDUSTRIAL METROLOGY AND TESTING SERVICE CENTRE

The results relate only to the items tested/calibrated or value assigned.
Advertising the Report/Certificate and publicity of the results except in full are prohibited unless written permission is obtained from the governor of TISTR.

Head Office
35 Mu 3 Tambon Khlong Ha, Amphoe Khlong Luang,
Changwat Pathumthani 12120, Thailand
Tel. (66) 0 2577 9000
Fax. (66) 0 2577 9009
E-mail : rumpai@tistr.or.th Website:www.tistr.or.th

Office/Laboratory
Soi 1C, Bangpoo Industrial Estate, Sukhumvit Road,
Amphoe Muang, Changwat Samutprakan 10280, Thailand
Tel. (66) 0 2323 1672-80 ext. 115, 116
Fax. (66) 0 2323 9165
E-mail : mtic@tistr.or.th

Office
196 Phahonyothin Road, Chatuchak, Bangkok 10900,
Thailand
Tel. (66) 0 2577 9000
Fax. (66) 0 2577 9009
E-mail : sumalee@tistr.or.th

เอกสารไม่ควบคุม



Request No. 25-65 / 0398

MTC. ACL.No. 486 / 65

CALIBRATION CERTIFICATE

NOMENCLATURE : 1. Atomic Absorption Spectrophotometer "Agilent Technologies"

Model AA240FS, Serial No. MY13160001

2. Working standard solution "Inorganic Ventures"

Multi Analyte Custom Grade Solution, Lot No. P2-MEB675610

SUBMITTED BY : United Analyst and Engineering Consultant Co., Ltd.

3 Soi Udomsuk41, Sukhumvit Road, Bangkok, Prakanong, Bangkok 10260

CALIBRATION PROCEDURE : 1. Performance Verification of Atomic Absorption Spectrophotometer
(WI-500-02-30)

2. Estimation Uncertainty of Measurement in Analytical Chemistry (QP-513)

REFERENCE MATERIAL : Traceable to NIST "Agilent Technologies", "Carlo Erba"

Cadmium Lot No. 0108047046, Chromium Lot No. 0106315418, Copper Lot No. 0107480530, Iron Lot No. 0104697566,

Lead Lot No. 0104659473, Manganese Lot No. T109228A, Nickel Lot No. 0104978044, Zinc Lot No. 0100792297

CALIBRATION RANGE : 0.02,0.10,0.30,0.50,0.70 mg/l at 228.8 nm.Cd, 0.10,0.20,0.30,0.50,0.70 mg/l at 357.9 nm.Cr,
0.05,0.10,0.30,0.50,0.70 mg/l at 324.7 nm.Cu, 0.10,0.30,0.50,0.70,1.00 mg/l at 248.3 nm.Fe, 0.20,0.50,0.70,1.00,1.50 mg/l
at 217.0 nm.Pb, 0.05,0.10,0.30,0.50,0.70 mg/l at 279.5 nm.Mn, 0.10,0.30,0.50,0.70,1.00 mg/l at 232.0 nm.Ni,
0.05,0.10,0.30,0.50,0.70 mg/l at 213.9 nm.Zn

AMBIENT CONDITIONS : Temperature 22 °C Relative humidity 60 %

The Atomic Absorption Spectrophotometer set has been calibrated against
Reference Material traceable to National Institute of Standards and Technology (NIST) by The Analytical
Chemistry Laboratory. The results are attached herewith.

Calibrated by
(Mr. Danal Srithongkum)

Approved by
(Mrs. Thippaya Junvee Fortune)
Director of Analytical Chemistry Laboratory
Ref. 2025265020400522001
Calibration Date : 3 February 2022

The results relate only to the items tested/calibrated or value assigned.
Advertising the Report/Certificate and publicity of the results except in full are prohibited unless written permission is obtained from the governor of TISTR.

FM.BL.MTC.002 Rev.4

Head Office
35 Mu 3 Tambon Khlong Ha, Amphoe Khlong Luang,
Changwat Pathumthani 12120, Thailand
Tel. (66) 0 2577 9000
Fax. (66) 0 2577 9009
E-mail : rumpai@tistr.or.th Website:www.tistr.or.th

Office/Laboratory
Soi 1C, Bangpoo Industrial Estate, Sukhumvit Road,
Amphoe Muang, Changwat Samutprakan 10280, Thailand
Tel. (66) 0 2323 1672-80 ext. 115, 116
Fax. (66) 0 2323 9165
E-mail : mtic@tistr.or.th

Office
196 Phahonyothin Road, Chatuchak, Bangkok 10900,
Thailand
Tel. (66) 0 2577 9000
Fax. (66) 0 2577 9009
E-mail : sumalee@tistr.or.th

เอกสารไม่ควบคุม



Request No. 25-65 / 0398

2 / 5

MTC. ACL. No. 486 / 65

2. Precision

Element	Conc. (mg/l)	Absorbance									Ave. Abs.	SD	%RSD	
Cd	0.02	0.0074	0.0062	0.0065	0.0062	0.0070	0.0068	0.0070	0.0065	0.0065	0.0069	0.007	0.0004	5.76
	0.30	0.0952	0.0959	0.0951	0.0957	0.0952	0.0950	0.0952	0.0948	0.0956	0.0943	0.095	0.0005	0.49
	0.70	0.2213	0.2180	0.2203	0.2208	0.2234	0.2211	0.2196	0.2219	0.2201	0.2194	0.221	0.0015	0.67
Cr	0.10	0.0096	0.0098	0.0097	0.0102	0.0106	0.0097	0.0098	0.0099	0.0103	0.0093	0.010	0.0004	3.83
	0.30	0.0309	0.0302	0.0300	0.0316	0.0306	0.0299	0.0309	0.0297	0.0311	0.0296	0.030	0.0007	2.20
	0.70	0.0659	0.0667	0.0664	0.0648	0.0656	0.0662	0.0658	0.0638	0.0638	0.0669	0.066	0.0011	1.70
Cu	0.05	0.0080	0.0075	0.0078	0.0075	0.0077	0.0081	0.0080	0.0075	0.0074	0.0076	0.008	0.0003	3.26
	0.30	0.0417	0.0419	0.0412	0.0421	0.0424	0.0420	0.0423	0.0403	0.0418	0.0415	0.042	0.0006	1.47
	0.70	0.0969	0.0965	0.0972	0.0957	0.0961	0.0958	0.0961	0.0963	0.0959	0.0972	0.096	0.0006	0.58
Fe	0.10	0.0090	0.0105	0.0078	0.0099	0.0091	0.0093	0.0096	0.0094	0.0093	0.0084	0.009	0.0007	8.11
	0.50	0.0462	0.0470	0.0464	0.0464	0.0467	0.0462	0.0467	0.0460	0.0468	0.0466	0.047	0.0003	0.67
	1.00	0.0867	0.0886	0.0910	0.0892	0.0897	0.0873	0.0892	0.0885	0.0888	0.0874	0.089	0.0013	1.43
Pb	0.20	0.0091	0.0095	0.0088	0.0087	0.0082	0.0094	0.0090	0.0087	0.0082	0.0090	0.009	0.0004	4.94
	0.70	0.0322	0.0321	0.0324	0.0318	0.0335	0.0326	0.0327	0.0315	0.0336	0.0321	0.032	0.0007	2.09
	1.50	0.0653	0.0645	0.0663	0.0664	0.0652	0.0671	0.0662	0.0666	0.0657	0.0648	0.066	0.0008	1.28
Mn	0.05	0.0092	0.0092	0.0097	0.0087	0.0085	0.0079	0.0096	0.0085	0.0084	0.0099	0.009	0.0007	7.33
	0.30	0.0516	0.0630	0.0632	0.0633	0.0634	0.0628	0.0640	0.0633	0.0640	0.0629	0.063	0.0007	1.08
	0.70	0.1396	0.1366	0.1386	0.1377	0.1386	0.1386	0.1396	0.1380	0.1374	0.1383	0.138	0.0009	0.67
Ni	0.10	0.0102	0.0092	0.0097	0.0104	0.0091	0.0105	0.0105	0.0096	0.0098	0.0102	0.010	0.0005	5.22
	0.50	0.0488	0.0489	0.0489	0.0495	0.0484	0.0490	0.0481	0.0492	0.0495	0.0492	0.049	0.0004	0.91
	1.00	0.0976	0.0979	0.0975	0.0992	0.0977	0.0973	0.0986	0.0962	0.0985	0.0982	0.098	0.0008	0.85
Zn	0.05	0.0340	0.0349	0.0340	0.0352	0.0337	0.0351	0.0344	0.0346	0.0349	0.0343	0.035	0.0005	1.49
	0.30	0.1669	0.1653	0.1628	0.1642	0.1657	0.1637	0.1659	0.1652	0.1654	0.1657	0.165	0.0012	0.72
	0.70	0.3456	0.3467	0.3445	0.3430	0.3422	0.3444	0.3437	0.3438	0.3435	0.3438	0.344	0.0013	0.37

Continue 3 / 5

INDUSTRIAL METROLOGY AND TESTING SERVICE CENTRE

The results relate only to the items tested/calibrated or value assigned.
Advertising the Report/Certificate and publicity of the results except in full are prohibited unless written permission is obtained from the governor of TISTR.

Head Office
35 Mu 3 Tambon Khlong Ha, Amphoe Khlong Luang,
Changwat Pathumthani 12120, Thailand
Tel. (66) 0 2577 9000
Fax. (66) 0 2577 9009
E-mail : rumpai@tistr.or.th Website:www.tistr.or.th

Office/Laboratory
Soi 1C, Bangpoo Industrial Estate, Sukhumvit Road,
Amphoe Muang, Changwat Samutprakan 10280, Thailand
Tel. (66) 0 2323 1672-80 ext. 115, 116
Fax. (66) 0 2323 9165
E-mail : mtic@tistr.or.th

Office
196 Phahonyothin Road, Chatuchak, Bangkok 10900,
Thailand
Tel. (66) 0 2577 9000
Fax. (66) 0 2577 9009
E-mail : sumalee@tistr.or.th

เอกสารไม่ควบคุม



Request No. 25-65 / 0398

3 / 5

MTC. ACL. No. 486 / 65

3. Trueness

3.1 Reading on wavelength- Cadmium(Cd) at 228.8 nm.

Element	Standard Value of RM (mg/l)	Reading (mg/l)	Error of Measurement (mg/l)	Error of Measurement (%)	Uncertainty (mg/l)
Cd	0.02004	0.019	-0.001	5.19	± 0.004
	0.30060	0.291	-0.010	3.19	± 0.006
	0.70140	0.678	-0.023	3.34	± 0.012

3.2 Reading on wavelength- Chromium (Cr) at 357.9 nm.

Element	Standard Value of RM (mg/l)	Reading (mg/l)	Error of Measurement (mg/l)	Error of Measurement (%)	Uncertainty (mg/l)
Cr	0.1002	0.101	0.001	0.80	± 0.007
	0.3006	0.298	-0.003	0.86	± 0.012
	0.7014	0.635	-0.066	9.47	± 0.023

3.3 Reading on wavelength- Copper (Cu) at 324.7 nm.

Element	Standard Value of RM (mg/l)	Reading (mg/l)	Error of Measurement (mg/l)	Error of Measurement (%)	Uncertainty (mg/l)
Cu	0.0502	0.046	-0.004	8.37	± 0.004
	0.3012	0.295	-0.006	2.06	± 0.010
	0.7028	0.694	-0.009	1.25	± 0.021

Continue 4 / 5

INDUSTRIAL METROLOGY AND TESTING SERVICE CENTRE

The results relate only to the items tested/calibrated or value assigned.
Advertising the Report/Certificate and publicity of the results except in full are prohibited unless written permission is obtained from the governor of TISTR.

FMBL/MTC.002 Rev.4

Head Office
35 Mu 3 Tambon Khlong Ha, Amphoe Khlong Luang,
Changwat Pathumthani 12120, Thailand
Tel. (66) 0 2577 9000
Fax. (66) 0 2577 9009
E-mail : numpai@tistr.or.th Website:www.tistr.or.th

Office/Laboratory
Sol 1C, Bangpoo Industrial Estate, Sukhumvit Road,
Amphoe Muang, Changwat Samutprakan 10280, Thailand
Tel. (66) 0 2323 1672-80 ext. 115, 116
Fax. (66) 0 2323 9165
E-mail : mtic@tistr.or.th

Office
196 Phahonyothin Road, Chatuchak, Bangkok 10900,
Thailand
Tel. (66) 0 2577 8592
Fax. (66) 0 2577 8592
E-mail : sumalee@tistr.or.th

เอกสารไม่ควบคุม



Request No. 25-65 / 0398

5 / 5

MTC. ACL. No. 486 / 65

3.7 Reading on wavelength- Nickel (Ni) at 232.0 nm.

Element	Standard Value of RM (mg/l)	Reading (mg/l)	Error of Measurement (mg/l)	Error of Measurement (%)	Uncertainty (mg/l)
Ni	0.099	0.102	0.003	3.03	± 0.007
	0.495	0.489	-0.006	1.21	± 0.010
	0.990	0.975	-0.015	1.52	± 0.020

3.8 Reading on wavelength- Zinc (Zn) at 213.9 nm.

Element	Standard Value of RM (mg/l)	Reading (mg/l)	Error of Measurement (mg/l)	Error of Measurement (%)	Uncertainty (mg/l)
Zn	0.050	0.050	0.000	0.00	± 0.012
	0.300	0.307	0.007	2.33	± 0.011
	0.700	0.660	-0.040	5.71	± 0.015

Remark : The reported uncertainty is an expanded uncertainty calculated using a coverage factor of 2 (k = 2)
which gives a level of confidence of approximately 95%

Calibrated by Dani Srithongkum
(Mr. Danal Srithongkum)

Approved by (Mrs. Thippaya Junjee Fortune)
Director of Analytical Chemistry Laboratory
Calibration date : 3 February 2022

INDUSTRIAL METROLOGY AND TESTING SERVICE CENTRE

The results relate only to the items tested/calibrated or value assigned.
Advertising the Report/Certificate and publicity of the results except in full are prohibited unless written permission is obtained from the governor of TISTR.

FMBL/MTC.002 Rev.4

Head Office
35 Mu 3 Tambon Khlong Ha, Amphoe Khlong Luang,
Changwat Pathumthani 12120, Thailand
Tel. (66) 0 2577 9000
Fax. (66) 0 2577 9009
E-mail : numpai@tistr.or.th Website:www.tistr.or.th

Office/Laboratory
Sol 1C, Bangpoo Industrial Estate, Sukhumvit Road,
Amphoe Muang, Changwat Samutprakan 10280, Thailand
Tel. (66) 0 2323 1672-80 ext. 115, 116
Fax. (66) 0 2323 9165
E-mail : mtic@tistr.or.th

Office
196 Phahonyothin Road, Chatuchak, Bangkok 10900,
Thailand
Tel. (66) 0 2577 8592
Fax. (66) 0 2577 8592
E-mail : sumalee@tistr.or.th

เอกสารไม่ควบคุม



Request No. 25-65 / 0398

4 / 5

MTC. ACL. No. 486 / 65

3.4 Reading on wavelength- Iron (Fe) at 248.3 nm.

Element	Standard Value of RM (mg/l)	Reading (mg/l)	Error of Measurement (mg/l)	Error of Measurement (%)	Uncertainty (mg/l)
Fe	0.1003	0.106	0.006	5.68	± 0.008
	0.5015	0.522	0.021	4.09	± 0.017
	1.0030	0.993	-0.010	1.00	± 0.032

3.5 Reading on wavelength- Lead (Pb) at 217.0 nm.

Element	Standard Value of RM (mg/l)	Reading (mg/l)	Error of Measurement (mg/l)	Error of Measurement (%)	Uncertainty (mg/l)
Pb	0.1988	0.197	-0.002	0.91	± 0.014
	0.6958	0.722	0.026	3.77	± 0.022
	1.4910	1.463	-0.028	1.88	± 0.041

3.6 Reading on wavelength- Manganese (Mn) at 279.5 nm.

Element	Standard Value of RM (mg/l)	Reading (mg/l)	Error of Measurement (mg/l)	Error of Measurement (%)	Uncertainty (mg/l)
Mn	0.04955	0.054	0.004	8.98	± 0.004
	0.29730	0.317	0.0197	6.63	± 0.006
	0.69370	0.682	-0.0117	1.69	± 0.012

Continue 5 / 5

INDUSTRIAL METROLOGY AND TESTING SERVICE CENTRE

The results relate only to the items tested/calibrated or value assigned.
Advertising the Report/Certificate and publicity of the results except in full are prohibited unless written permission is obtained from the governor of TISTR.

FMBL/MTC.002 Rev.4

Head Office
35 Mu 3 Tambon Khlong Ha, Amphoe Khlong Luang,
Changwat Pathumthani 12120, Thailand
Tel. (66) 0 2577 9000
Fax. (66) 0 2577 9009
E-mail : numpai@tistr.or.th Website:www.tistr.or.th

Office/Laboratory
Sol 1C, Bangpoo Industrial Estate, Sukhumvit Road,
Amphoe Muang, Changwat Samutprakan 10280, Thailand
Tel. (66) 0 2323 1672-80 ext. 115, 116
Fax. (66) 0 2323 9165
E-mail : mtic@tistr.or.th

Office
196 Phahonyothin Road, Chatuchak, Bangkok 10900,
Thailand
Tel. (66) 0 2577 8592
Fax. (66) 0 2577 8592
E-mail : sumalee@tistr.or.th

เอกสารไม่ควบคุม



Agilent Technologies

Agilent 5110 and 5100 ICP-OES
Preventive Maintenance Checklist

Agilent Preventive Maintenance provides factory recommended service for your analytical systems to assure reliable operation and the accuracy of your results. Delivered by highly-trained and certified service engineers using genuine Agilent parts and supplies, Agilent Preventive Maintenance provides everything you need to reduce unplanned downtime and keep your systems operating at their peak.

For more information about Agilent Technologies services please visit our web site using the following URL <http://www.agilent.com/en-us/services/analytical-instrument-services>

Customer Information

- Customers should provide all necessary operating supplies upon request of the engineer.
- For customers using IIF applications, the instrument should be returned to its standard sample introduction system.
- A customer representative should be available to the engineer while performing the preventive maintenance procedures.
- Any parts, not included in the Parts Lists section of this document, are not part of the recommended Preventive Maintenance service, nor are they included in the price of this service.
- If a system requires the use of additional or special procedures and/or parts for the instrument service, then these must be ordered separately and charged as a repair, which may incur additional

Service Engineer's Responsibilities

- Only complete/printout pages that relate to the system being serviced.
- Complete empty fields with the relevant information.
- Complete the relevant checkboxes in the checklist using a "X" or tick mark "✓" in the checkbox.
- Complete Not Applicable check boxes to indicate services not delivered, as needed.
- Complete the PM service in the order of the tasks listed.
- Complete the Service Review section together with the customer.

Issued: 4 March 2021, Revision: A.01

Copyright © 2021
Page 1 of 8

Agilent Technologies

เอกสารไม่ควบคุม

Agilent 5110 and 5100 ICP-OES Preventive Maintenance Checklist

System Information

Instrument system name and ID	ICP-OES 5110 V01
Instrument system site and location	UAE Consultant
List system component product numbers	List the serial numbers of each component
1. 83015A	1. MY 15030001
2.	2.
3.	3.
4.	4.
5.	5.
6.	6.
7.	7.
8.	8.
9.	9.
10.	10.

ICP-OES Configuration table	Circle the type or write in the type if other
Nebulizer Type	SeaSpray OneNeb other
Spray Chamber	Cyclonic Single Pass Cyclonic Double Pass other
Torch	Radial Dual View other
Injector Diameter	2.4mm 1.8mm 1.4mm 0.8mm other
Injector Material	Quartz Ceramic other

Issued: 4 March 2021, Revision: A.01

Copyright © 2021
Page 2 of 8

Agilent Technologies

เอกสารไม่ควบคุม

Agilent 5110 and 5100 ICP-OES Preventive Maintenance Checklist

General Preparation

- Discuss any specific questions or issues with the customer prior to starting.
- Review the instrument logbook.
- Perform general external inspection of system for cleanliness.
- Check for proper installation of safety-related parts, assemblies, sensors etc.
- Check for required firmware/software updates and verify with customers if they would like it installed.
- For HF application systems, if standard sample introduction system was not installed, ask the customer to install it. *N/A*
- Run Instrument Performance test and record results in Instrument Performance Test Results Table - Pre PM.

Inspect and clean the system

- Look for any obvious external damage or problems.
- Inspect water cooling hoses, gas lines and power cord for excessive wear or damage.
- Perform a general internal inspection of the system for excessive dust accumulation, clean if necessary.
- Inspect sample introduction components and record any required maintenance in the Service Engineer Comments and notify the customer as the required actions required.
- Record the instrument operating conditions in the ICP-OES Status Results Table.
- Replace the polychromator purge filter.
- Replace the radial pre-optics window
- Replace the axial pre-optics window for SVDV and VDV instruments.
- Check exhaust flow for the correct positive extraction at the exhaust duct to insure they meet minimum specifications.
- Replace air inlet dust filter.
- Replace high capacity air inlet dust filter element if installed. *N/A*
- Remove and clean instrument water inlet filter.

Agilent Water Recirculator

- Section NOT Applicable
- Drain cooling fluid and remove any particles from the chiller reservoir
- Remove, clean, and reinstall water inlet metal mesh filter if present.
- Re fill with Polyclear Plus cooling fluid.
- Clean the cooling system Air filter and the condenser.

Issued: 4 March 2021, Revision: A.01

Copyright © 2021
Page 3 of 8

Agilent Technologies

เอกสารไม่ควบคุม

Agilent 5110 and 5100 ICP-OES Preventive Maintenance Checklist

SPS 3 Auto Sampler

- Section NOT Applicable
- Power cycle the autosampler and verify successful initialization.
- Inspect X and Z axis belts for wear. Replace is necessary.
- Clean X and Z axis slide shafts.
- Using customer's racks and the Agilent software move the sample probe to the 4 outermost corners and rinse port, ensure that the probe is approximately centered in the vial.

SPS 4 Auto Sampler

- Section NOT Applicable
- Clean the spill tray, rack location mat, end frames and chassis with a damp soft cloth and diluted mild detergent.
- Clean the auto sampler cover panels, if cover kit is installed, with domestic window cleaner
- Check the X-axis and Z-axis drive belts for cracks, splits, damaged teeth, excessive fraying, color changes or degradation from fumes.
- Check the X-axis, Theta-axis and Z-axis FFC cables for cracks, incorrect positioning, damaged edges or damaged connectors.
- Pump Tubing Replacement. Replace peristaltic pump tubing. Replace all tubing that goes from the rinse station to the pump and from the pump to the waste/rinse bottles

AVS 4, 6, 7

- Section NOT Applicable
- Replace valve rotor seal
- Check fittings for signs of leaks
- Check tubing including autosampler tubing for kinks or excessive wear
- Check high flow pump for signs of leaks

Instrument Adjustment

- Check position of Zn peak, adjust if required.
- Check Argon Ratio, adjust to specified value if required.
- Perform Detector Calibration.
- Perform Instrument Calibration.
- Run Instrument Performance Test and record results in Instrument Performance Test Results Table - Post PM.
- For systems using ICP Expert version 7.3 and above run the following Instrument tests and record the result in the Instrument Test Results Table
 - Subsystem Communications Test
 - Air Flow

Issued: 4 March 2021, Revision: A.01

Copyright © 2021
Page 4 of 8

Agilent Technologies

เอกสารไม่ควบคุม

Agilent 5110 and 5100 ICP-OES Preventive Maintenance Checklist

- Water Flow
- Gas Flows
- RF Generator
- Camera Test
- Optics Test
- Nebulizer Test

Instrument Performance Test Results Table

Note: These measurements do not form part of any specification and are for reference only.

	Pre PM Sensitivity Check		Post PM Sensitivity Check	
	Radial	Axial *	Radial	Axial*
Zn 213.857 nm SRBR	4011.3	3956.1	4191.5	3910.7
Mn 257.610 nm SRBR	11415.2	30916.7	11993.6	34460.9
Al 396.152 nm SBR	3.5	15.7	4.7	13.5
K 766.491 nm SBR	5.3	39.9	5.7	44.4

* Axial result is not applicable for G8016AA, G8012AA Radial View instruments.

Instrument Test Results Table

Note: The Instrument Test results are for systems using ICP Expert version 7.3 and above only.

Instrument Test	Result
Subsystem Communications Test	Pass
Air Flow	Pass
Water Flow	Pass
Gas Flows	Pass
RF Generator	Pass
Camera Test	Pass
Optics Test	Pass
Nebulizer test	Pass

Issued: 4 March 2021, Revision: A.01

Copyright © 2021
Page 5 of 8

Agilent Technologies

เอกสารไม่ควบคุม

Agilent 5110 and 5100 ICP-OES Preventive Maintenance Checklist

ICP-OES Status Results Table

Note: These measurements do not form part of any specification and are for reference only.

Measurement	Standby Mode	Plasma On
Mains Voltage	215.76 V	VAC
Mains Current	0.11 A	A
Instrument Temperature	23.4 °C	23.5 °C
RF Air Flow (sensor speed)	14.0 Hz	14.0 Hz
Plasma Exhaust Temperature	No measurement	65.0 °C
Water Flow Oscillator	No measurement	1.03 L/min
Water Flow Detector	0.00 L/min	1.33 L/min
Water Inlet Temperature	14.2 °C	13.8 °C
Polychromator Temperature	35.0 °C	35.0 °C
CCD Temperature	26.9 °C	29.7 °C
Thermal Stabilizer	35.0 °C	35.0 °C
Argon Supply Pressure	614.15 kPa	614.92 kPa
Purge Gas Supply Pressure*1	64.34 kPa	64.47 kPa
Option Gas Supply Pressure*1	- kPa	- kPa
Nebulizer Flow	No measurement	0.90 L/min
Nebulizer Back Pressure	No measurement	16.45 kPa
Plasma Gas Flow	No measurement	15.00 L/min
Auxiliary Gas Flow	No measurement	1.20 L/min
RF Power	No measurement	1201.1 W
RF Supply Current	No measurement	3.23 A
RF Supply Voltage	No measurement	194.510 V

*1 If option installed

Issued: 4 March 2021, Revision: A.01

Copyright © 2021
Page 6 of 8

Agilent Technologies

เอกสารไม่ควบคุม

Agilent 5110 and 5100 ICP-OES Preventive Maintenance Checklist

ICP-OES Parts List Table

Part description	Part Number	Product /Model # where used	Quantity Consumed
Axial Pre-Optic Window	G8010-68014	G8010A, G8011A, G8014A/G8015A	1
Radial Pre-Optic Window	G8010-68015	All	1
Polyclear Plus Cooling Fluid	G3292-80012	Agilent Water Recirculator	-
Purge Gas Filter	G8010-60136	All	1
Air inlet filter	G8000-68002	All	1
High Capacity Air Filter	G8010-60189	Optional	-
Rotor seal for 6-7 port valve for AVS6/7	G8494-60002	G8494A/G8495	-
Rotor seal for 4 port valve for AVS4	G8493-60002	G8493A	-
Rinse solution to rinse station 2.5mm id x 1m	G8410-80123	SPS 4	-
Barb connector 2.5mm-1.5mm ID	G8410-80124	SPS 4	-
PVC waste tubing 8mm od x 5mm id, 2m	G8410-80122	SPS 4	-
Additional Parts may be required from engineers stock:			
X axis drive belt	5410047500	SPS 3	-
Z axis drive belt	5410047400	SPS 3	-
Peristaltic pump tubing, PVC SolvaFlex, 3 bridged,	3710049000	SPS 4	-

Restore system

For HF applications, ask the customer to reinstall their sample introduction system.

Leave system in an idle state: on and purging.

Guidance: If the PM service is performed prior to a qualification service, then use the qualification procedure as a guide for final instrument set up and checkout.

Service Review

- ☒ Affix the PM sticker to the system or instrument logbook based on the customer's request.
- ☒ Complete the Service Engineer Comments section below if there are additional comments.

Issued: 4 March 2021, Revision: A.01

Copyright © 2021
Page 7 of 8

Agilent Technologies

เอกสารไม่ควบคุม

Agilent 5110 and 5100 ICP-OES Preventive Maintenance Checklist

- ☒ Review the service and any test results with the customer.
- ☒ If the Instrument firmware was updated, record the details of the change in the Service Engineer's Comments box below or if necessary, in the customer's IQ records.

Service Engineer Comments (optional)

If there are any specific points you wish to note as part of performing the installation or other items of interest for the customer, please write in this box.

Other Important Customer Web Links

How to get information on your product:

- ☐ Literature Library - <http://www.agilent.com/en-us/products/icp-oes/icp-oes-systems/5110-icp-oes#literature>
- ☐ Need to know more? - <http://www.agilent.com/crosslab/university/>
- ☐ Need technical support, FAQs? - <http://www.agilent.com/en-us/support/landing/icp-oes>
- ☐ Need supplies? - www.agilent.com/chem/supplies

Service Completion

Service request number 6004532117 Date service completed 09/12/21

Agilent signature N. N. N. Customer signature Aphorn Onkong

Document part number: G8014-90075

Issued: 4 March 2021, Revision: A.01

Copyright © 2021
Page 8 of 8

Agilent Technologies

เอกสารไม่ควบคุม

Report Summary

Instrument Model	Agilent 5100/5110 VDV ICP-OES
Instrument ID	G8011A/G8015A
Instrument Serial Number	MY18030001
Software Version	7.3.1.9507
Firmware Version	3442
Tested By	Nukoon L.
Test Completed On	12/9/2021 9:14:59 AM

Result Summary

Subsystem Communications Test	Skipped
Air Flow Test	Skipped
Water Flow Test	Skipped
Gas Flows Test	Skipped
RF Generator Test	Skipped
Camera Test	Skipped
Optics Test	Skipped
Advanced Valve System Test	Skipped
Resolution Test	Pass
Sensitivity Test	Pass
Precision Test	Pass

เอกสารไม่ควบคุม

Resolution Test			Pass
Element Wavelength	Specification	Width	
N (174.213 nm)	≤ 9.40	7.27	
As (188.980 nm)	≤ 8.20	6.23	
C (193.027 nm)	≤ 11.50	8.26	
Mo (202.032 nm)	≤ 8.20	6.42	
Cr (206.158 nm)	≤ 13.40	9.27	
Zn (213.857 nm)	≤ 8.70	6.77	
Pb (220.353 nm)	≤ 9.50	7.12	
Co (228.615 nm)	≤ 17.20	11.88	
Ba (230.424 nm)	≤ 9.40	7.36	
Mn (257.610 nm)	≤ 13.30	9.52	
Mn (260.568 nm)	≤ 20.30	14.30	
Cr (267.716 nm)	≤ 11.00	7.99	
Cu (324.754 nm)	≤ 25.00	19.06	
Cu (327.395 nm)	≤ 14.20	11.32	
Sr (338.071 nm)	≤ 33.50	24.39	
Ba (455.403 nm)	≤ 44.00	33.86	
Sr (460.733 nm)	≤ 36.00	17.38	
Ba (493.408 nm)	≤ 36.00	25.53	
Ba (614.171 nm)	≤ 42.00	24.99	
Ar (675.283 nm)	≤ 74.00	59.49	
K (766.491 nm)	≤ 80.00	65.27	

Page 2 of 4

เอกสารไม่ควบคุม

Sensitivity Test							Pass
Radial							
Element Wavelength	Specification	Method	Ratio	Standard	Blank		
As (188.980 nm)	≥ 46.0	SRBR	167.2	1131.3	42.4		
Se (196.026 nm)	≥ 41.0	SRBR	119.1	1177.1	84.2		
Zn (213.857 nm)	≥ 1421.0	SRBR	4082.3	49908.2	148.6		
Pb (220.353 nm)	≥ 46.0	SRBR	191.1	2682.8	172.6		
Mn (257.610 nm)	≥ 3518.0	SRBR	11415.2	265002.2	536.8		
Al (396.152 nm)	≥ 3.4	SBR	7.8	49838.0	5676.5		
Ba (493.408 nm)	≥ 34.0	SBR	116.1	1999041.4	17066.5		
K (766.491 nm)	≥ 1.8	SBR	5.3	101078.4	16104.6		
Axial							
Element Wavelength	Specification	Method	Ratio	Standard	Blank		
As (188.980 nm)	≥ 208.0	SRBR	252.9	3214.2	147.0		
Se (196.026 nm)	≥ 159.0	SRBR	216.2	3839.7	272.2		
Zn (206.200 nm)	≥ 234.0	SRBR	1203.3	14046.1	133.7		
Zn (213.857 nm)	≥ 1743.0	SRBR	7856.1	171323.1	472.9		
Cd (214.439 nm)	≥ 4227.0	SRBR	7054.9	129539.3	335.4		
Pb (220.353 nm)	≥ 320.0	SRBR	531.7	13218.2	566.2		
Mn (257.610 nm)	≥ 10625.0	SRBR	30884.7	1314844.0	1807.4		
Cr (267.716 nm)	≥ 1048.0	SRBR	4442.1	174420.3	1515.1		
Cu (324.754 nm)	≥ 19.0	SBR	50.7	374603.6	7249.0		
Al (396.152 nm)	≥ 6.0	SBR	15.7	279915.3	16790.4		
Ba (493.408 nm)	≥ 60.0	SBR	209.7	10899956.6	51728.3		
K (766.491 nm)	≥ 24.0	SBR	38.9	1983197.5	49746.6		

Page 3 of 4

เอกสารไม่ควบคุม

Post PFI

Precision Test			Pass
Radial			
Element Wavelength	Specification	Measured Value % RSD	
As (188.980 nm)	≤ 2.60	0.81	
Se (196.026 nm)	≤ 2.60	1.21	
Zn (213.857 nm)	≤ 1.50	0.39	
Pb (220.353 nm)	≤ 2.60	0.41	
Mn (257.610 nm)	≤ 1.50	0.45	
Al (396.152 nm)	≤ 1.50	0.41	
Ba (493.408 nm)	≤ 1.50	0.51	
K (766.491 nm)	≤ 1.50	0.36	
Axial			
Element Wavelength	Specification	Measured Value % RSD	
As (188.980 nm)	≤ 1.50	0.51	
Se (196.026 nm)	≤ 1.50	0.73	
Zn (206.200 nm)	≤ 1.50	0.30	
Zn (213.857 nm)	≤ 1.50	0.37	
Cd (214.439 nm)	≤ 1.50	0.36	
Pb (220.353 nm)	≤ 1.50	0.28	
Mn (257.610 nm)	≤ 1.50	0.83	
Cr (267.716 nm)	≤ 1.50	0.30	
Cu (324.754 nm)	≤ 1.50	0.54	
Al (396.152 nm)	≤ 1.50	0.45	
Ba (493.408 nm)	≤ 1.50	0.64	
K (766.491 nm)	≤ 1.50	0.56	

Page 4 of 4

เอกสารไม่ควบคุม

Report Summary	
Instrument Model	Agilent 5100/5110 VDV ICP-OES
Instrument ID	G8011A/G8015A
Instrument Serial Number	MY18030001
Software Version	7.3.1.9507
Firmware Version	3442
Tested By	Nukoon L.
Test Completed On	12/9/2021 12:55:49 PM
Result Summary	
Subsystem Communications Test	Skipped
Air Flow Test	Skipped
Water Flow Test	Skipped
Gas Flows Test	Skipped
RF Generator Test	Skipped
Camera Test	Skipped
Optics Test	Pass
Advanced Valve System Test	Skipped
Resolution Test	Pass
Sensitivity Test	Pass
Precision Test	Pass
Optics Test	
	Pass
Intensity	Radial 5296135 Axial 5755042
Wavelength	Radial 737.212 Axial 737.212

Page 1 of 4

เอกสารไม่ควบคุม

Resolution Test			Pass
Element Wavelength	Specification	Width	
N (174.213 nm)	≤ 9.40	7.22	
As (188.980 nm)	≤ 8.20	6.15	
C (193.027 nm)	≤ 11.50	8.22	
Mo (202.032 nm)	≤ 8.20	6.33	
Cr (206.158 nm)	≤ 13.40	9.21	
Zn (213.857 nm)	≤ 8.70	6.87	
Pb (220.353 nm)	≤ 9.50	7.02	
Co (228.615 nm)	≤ 17.20	11.81	
Ba (230.424 nm)	≤ 9.40	7.46	
Mn (257.610 nm)	≤ 13.30	9.49	
Mn (260.568 nm)	≤ 20.30	14.19	
Cr (267.716 nm)	≤ 11.00	7.90	
Cu (324.754 nm)	≤ 25.00	18.92	
Cu (327.395 nm)	≤ 14.20	11.32	
Sr (338.071 nm)	≤ 33.50	24.29	
Ba (455.403 nm)	≤ 44.00	33.68	
Sr (460.733 nm)	≤ 36.00	17.64	
Ba (493.408 nm)	≤ 36.00	25.56	
Ba (614.171 nm)	≤ 42.00	24.75	
Ar (675.283 nm)	≤ 74.00	59.18	
K (766.491 nm)	≤ 80.00	65.19	

Page 2 of 4

เอกสารไม่ควบคุม

Sensitivity Test						Pass
Radial						
Element Wavelength	Specification	Method	Ratio	Standard	Blank	
As (188.980 nm)	≥ 46.0	SRBR	154.8	1242.3	58.5	
Se (196.026 nm)	≥ 41.0	SRBR	117.4	1259.6	97.9	
Zn (213.857 nm)	≥ 1421.0	SRBR	4192.8	52402.6	155.3	
Pb (220.353 nm)	≥ 46.0	SRBR	196.4	2814.2	179.9	
Mn (257.610 nm)	≥ 3518.0	SRBR	11993.6	281210.1	547.6	
Al (396.152 nm)	≥ 3.4	SBR	8.7	55103.6	5662.9	
Ba (493.408 nm)	≥ 34.0	SBR	125.4	2152916.9	17032.2	
K (766.491 nm)	≥ 1.8	SBR	5.7	107906.7	16079.8	
Axial						
Element Wavelength	Specification	Method	Ratio	Standard	Blank	
As (188.980 nm)	≥ 208.0	SRBR	297.5	4054.8	170.4	
Se (196.026 nm)	≥ 159.0	SRBR	260.2	4794.9	298.5	
Zn (206.200 nm)	≥ 234.0	SRBR	1305.9	16162.3	150.3	
Zn (213.857 nm)	≥ 1743.0	SRBR	8920.7	200915.6	504.7	
Cd (214.439 nm)	≥ 4227.0	SRBR	7958.3	149327.5	350.4	
Pb (220.353 nm)	≥ 320.0	SRBR	606.7	15244.5	584.0	
Mn (257.610 nm)	≥ 10625.0	SRBR	34460.9	1493092.8	1872.5	
Cr (267.716 nm)	≥ 1048.0	SRBR	5018.6	198000.6	1532.6	
Cu (324.754 nm)	≥ 19.0	SBR	57.5	423683.7	7248.6	
Al (396.152 nm)	≥ 6.0	SBR	18.5	320004.9	16441.4	
Ba (493.408 nm)	≥ 60.0	SBR	233.3	11882915.4	50714.5	
K (766.491 nm)	≥ 24.0	SBR	44.6	2218974.4	48657.9	

Page 3 of 4

เอกสารไม่ควบคุม

Precision Test			Pass
Radial			
Element Wavelength	Specification	Measured Value % RSD	
As (188.980 nm)	≤ 2.60	1.38	
Se (196.026 nm)	≤ 2.60	0.91	
Zn (213.857 nm)	≤ 1.50	0.38	
Pb (220.353 nm)	≤ 2.60	0.44	
Mn (257.610 nm)	≤ 1.50	0.43	
Al (396.152 nm)	≤ 1.50	0.38	
Ba (493.408 nm)	≤ 1.50	0.66	
K (766.491 nm)	≤ 1.50	0.36	
Axial			
Element Wavelength	Specification	Measured Value % RSD	
As (188.980 nm)	≤ 1.50	0.61	
Se (196.026 nm)	≤ 1.50	0.52	
Zn (206.200 nm)	≤ 1.50	0.36	
Zn (213.857 nm)	≤ 1.50	0.33	
Cd (214.439 nm)	≤ 1.50	0.41	
Pb (220.353 nm)	≤ 1.50	0.36	
Mn (257.610 nm)	≤ 1.50	0.74	
Cr (267.716 nm)	≤ 1.50	0.25	
Cu (324.754 nm)	≤ 1.50	0.71	
Al (396.152 nm)	≤ 1.50	0.44	
Ba (493.408 nm)	≤ 1.50	0.73	
K (766.491 nm)	≤ 1.50	0.97	

Page 4 of 4

เอกสารไม่ควบคุม

Report Summary	
Instrument Model	Agilent 5100/5110 VDV ICP-OES
Instrument ID	G8011A/G8015A
Instrument Serial Number	MY18030001
Software Version	7.3.1.9507
Firmware Version	3442
Tested By	Nukoon L.
Test Completed On	12/9/2021 1:34:10 PM
Result Summary	
Subsystem Communications Test	Pass
Air Flow Test	Pass
Water Flow Test	Pass
Gas Flows Test	Pass
RF Generator Test	Pass
Camera Test	Pass
Optics Test	Skipped
Advanced Valve System Test	Skipped
Resolution Test	Skipped
Sensitivity Test	Skipped
Precision Test	Skipped
Subsystem Communications Test	
Pass	
Air Flow Test	
Pass	
30% Air Flow (relative speed)	75% Air Flow (relative speed)
15.00	19.00
Water Flow Test	
Pass	
RF Water Flow(L/min)	Camera Water Flow (L/min)
1.98	1.36
	Water Inlet Temperature (°C)
	17.16

Page 1 of 2

เอกสารไม่ควบคุม

Gas Flows Test			Pass		
Nebulizer Target Flow	Actual Flow	Back Pressure	Auxiliary Target Flow	Actual Flow	Back Pressure
0.70	0.70	203.80	2.00	1.99	108.66
Makeup Target Flow	Actual Flow	Back Pressure	Plasma Target Flow	Actual Flow	Back Pressure
2.00	2.00	113.89	18.00	17.93	24.24
RF Generator Test			Pass		
RF Power Supply Test			Passed		
RF Power Supply (V)			141.475		
RF Oscillator Test			Passed		
RF Oscillator Frequency (MHz)			25.874		
Work Coil Current (A)			45.931		
RF Power Supply Current (A)			2.000		
Camera Test			Pass		
	Integration Time (ms)	Standard Deviation	Status		
Electronic Offset Test	1000	5.261	Passed		
Dark Current Test	6000	0.734	Passed		
Array Test	5	0.024	Passed		
Linearity Test		0.118	Passed		

Page 2 of 2

เอกสารไม่ควบคุม



TECHNOLOGY PROMOTION ASSOCIATION (THAILAND-JAPAN)
CORPORATE SERVICES 3: EQUIPMENT CALIBRATION AND TESTING SERVICES
334/4 PATTANAKARN ROAD SOI 18, SUANLUANG, SUANLUANG BANGKOK 10250
TEL. 0-2717-3000-27 FAX. 0-2719-9484



Cert. No.: 21TM1405
Page.: 1 of 3

Certificate of Calibration

Equipment : BOD Incubator
Manufacturer : Arco
Model : UC4-1320
Serial No. : -
ID No. : UAE.WAO.002/2550
Submitted by : United Analyst and Engineering Consultant Co.,Ltd.
3 Sol Udomsuk 41, Sukhumvit Road,
Bangchak, Phrakhanong,
Bangkok 10260
Location : Lab Floor 2
Received Order : 17 August 2021
Calibration Date : 17 August 2021
Ambient Temperature : (26 ± 10) °C
Relative Humidity : (50 ± 30) %
Calibrated by : Khit Rutanaprapachai

Approved by :
() Pormthippa Tameyakul
() Malee Butkruea
() Suwit Imjai

Issue Date : 1 September 2021

The Uncertainties are for a confidence probability of approximately 95%

This certificate may not be reproduced other than in full, except with the prior written
Approval of the head of Corporate Services 3 : Equipment Calibration and Testing Services.

เอกสารไม่ควบคุม
A 0031567



Equipment : BOD Incubator
Condition As-Received : Used Item
Reference : 2108-0364OC-1
Cert. No.: 21TM1405
Page.: 2 of 3

Procedure Used :-

Calibration were conducted using calibration procedure CP-OT02 according to direct measurement method with Data Acquisition which connected with Resistance Temperature Detector (RTD).

The temperature scale used was based on ITS-90.

Condition of this result of calibration

1. Reference standard instrument:-

Instrument	Model	Serial No.	Cert. No.	Due Date
1) Data Acquisition	34970A	MY41021843	21LM2	18 Feb 2022

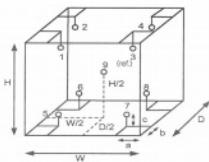
2. This certificate is valid only to the item calibrated on date and place of calibration.

3. This certification is traceable to the International System of Unit.

Result of Calibration :- (*) Without Adjustment

Function of UUC* : Temperature Source

Fresh air setting : Not Available



Probe Installation Details : Dimension of Chamber :
a = 10 cm D = 0.53 m
b = 10 cm W = 1.2 m
c = 10 cm H = 1.2 m
Capacity = 0.76 m³

Environment during calibration		
	Beginning	Finished
Temp. (°C)	28	29
REL.Humid. (%)	52	55
AC Supply (Volt)	220	221

Position :	Ref. Std. ID No.:
1	18-04RTD-01
2	18-04RTD-02
3	18-04RTD-03
4	18-04RTD-04
5	18-04RTD-05
6	18-04RTD-06
7	18-04RTD-07
8	18-04RTD-08
9 (ref.)	18-04RTD-09

เอกสารไม่ควบคุม
a 1069646



Equipment : BOD Incubator
Condition As-Received : Used Item
Reference : 2108-0364OC-1
Cert. No.: 21TM1405
Page.: 3 of 3

Result of Calibration :-

(*) Without Adjustment

Function of UUC* : Temperature Source

Fresh air setting : Not Available

Calibration Point (°C)	UUC* Setting (°C)	UUC* Reading (°C)	Temperature stability (± °C)	Temperature uniformity (°C)	Overall Variation (°C)	Uncertainty (± °C)	Coverage Factor k
20.0	19.5	19.3	0.46	0.45	1.0	0.78	2

Average* : The average of 30 values in each position.

Temperature stability : One-half of the greatest maximum difference of measured temperature at any one sensor.

Temperature uniformity : The maximum difference of measured temperatures at any sensors and the measured temperature at the reference location which are observed at the same time or at as close an observation time as possible to determine the temperature pattern or homogeneity within the chamber under steady-state conditions.

Overall Variation : The Difference of the maximum and minimum measured temperatures throughout observation.

UUC* : Unit Under Calibration

Note : The reported uncertainty of measurement was included stability and excluded uniformity .

The reported uncertainty of measurement was based on a standard uncertainty multiplied by a coverage factor k, providing a level of confidence of approximately 95 %.

-o0o-

เอกสารไม่ควบคุม
a 1069646



Cert. No.: 21TM811
Page.: 1 of 3

Certificate of Calibration

Equipment : BOD Incubator
Manufacturer : ARCO
Model : UR-1320
Serial No. : -
ID No. : UAE.WAO.018/2551
Submitted by : United Analyst and Engineering Consultant Co.,Ltd.
3 Soi Udomsuk 41, Sukhumvit Road,
Bangchak, Phrakhanong,
Bangkok 10260
Location : Lab Floor 2
Received Order : 21 April 2021
Calibration Date : 21 April 2021
Ambient Temperature : (26 ± 10) °C
Relative Humidity : (50 ± 30) %

Calibrated by : Khit Ruttanaprapachai

Approved by :
() Ponthippa Tameyakul
(/) Malee Butkruea
() Suwit Imjai

Issue Date : 5 May 2021

The Uncertainties are for a confidence probability of approximately 95%

This certificate may not be reproduced other than in full, except with the prior written
Approval of the head of Corporate Services 3 : Equipment Calibration and Testing Services.

เอกสารไม่ควบคุม

A 0027600



Equipment : BOD Incubator
Condition As-Received : Used Item
Reference : 2104-0024OC-3
Procedure Used :-

Cert. No.: 21TM811
Page.: 2 of 3

Calibration were conducted using calibration procedure CP-OT02 according to direct measurement method with Data Acquisition which connected with Resistance Temperature Detector (RTD).
The temperature scale used was based on ITS-90.

Condition of this result of calibration

1. Reference standard instrument:-

Instrument	Serial No.	Cert. No.	Traceable	Due Date
1) Data Acquisition	MY57013711	20LM7	NIST, NIMT	18 May 2021

2. This certification is traceable to the SI unit.

3. This certificate is valid only to the item calibrated on date and place of calibration.

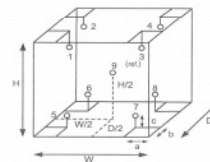
Remark : NIST : National Institute of Standards and Technology, The United State of America.

NIMT : National Institute of Metrology Thailand.

Result of Calibration :- (*) Without Adjustment

Function of UUC* : Temperature Source

Fresh air setting : Not Available



Probe Installation Details :

Dimension	Value	Unit
a	10	cm
b	10	cm
c	10	cm
D	0.62	m
W	1.2	m
H	1.2	m
Capacity	0.89	m ³

Environment during calibration		
	Beginning	Finished
Temp. (°C)	27	28
REL.Humid. (%)	47	51
AC Supply (Volt)	221	222

Position :	Ref. Std./ID No.:
1	18RTD-2/1
2	18RTD-2/2
3	18RTD-2/3
4	18RTD-2/4
5	18RTD-2/5
6	18RTD-2/6
7	18RTD-2/7
8	18RTD-2/8
9 (ref.)	18RTD-2/9

เอกสารไม่ควบคุม

a 1052721



Equipment : BOD Incubator
Condition As-Received : Used Item
Reference : 2104-0024OC-3
Result of Calibration :- (*) Without Adjustment
Function of UUC* : Temperature Source

Cert. No.: 21TM811
Page.: 3 of 3

Calibration Point (°C)	UUC* Setting (°C)	UUC* Reading (°C)	Temperature stability (± °C)	Temperature uniformity (°C)	Overall Variation (°C)	Uncertainty (± °C)	Coverage Factor k
20.0	20.0	20.0	0.15	0.47	0.86	0.31	2

Calibration Point (°C)	Measured Temperature (°C)								
	1	2	3	4	5	6	7	8	9 (ref.)
20.0	20.368	20.509	20.115	20.023	19.826	19.955	20.135	20.269	20.101

Average* : The average of 30 values in each position.

Temperature stability : One-half of the greatest maximum difference of measured temperature at any one sensor.

Temperature uniformity : The maximum difference of measured temperatures at any sensors and the measured temperature at the reference location which are observed at the same time or at as close an observation time as possible to determine the temperature pattern or homogeneity within the chamber under steady-state conditions.

Overall Variation : The Difference of the maximum and minimum measured temperatures throughout observation.

UUC* : Unit Under Calibration

Note : The reported uncertainty of measurement was included stability and excluded uniformity .

The reported uncertainty of measurement was based on a standard uncertainty multiplied by a coverage factor k , providing a level of confidence of approximately 95 %.

-o0o-

เอกสารไม่ควบคุม

a 1052720



Cert. No.: 21TM812
Page.: 1 of 3

Certificate of Calibration

Equipment : BOD Incubator
Manufacturer : ARCO
Model : UR-1320
Serial No. : -
ID No. : UAE.WAO.006/2553
Submitted by : United Analyst and Engineering Consultant Co.,Ltd.
3 Soi Udomsuk 41, Sukhumvit Road,
Bangchak, Phrakhanong,
Bangkok 10260
Location : Lab Floor 2
Received Order : 21 April 2021
Calibration Date : 21 April 2021
Ambient Temperature : (26 ± 10) °C
Relative Humidity : (50 ± 30) %
Calibrated by : Khit Ruttanaprapachai

Approved by :
() Ponthippa Tameyakul
(/) Malee Butkruea
() Suwit Imjai

Issue Date : 5 May 2021

The Uncertainties are for a confidence probability of approximately 95%

This certificate may not be reproduced other than in full, except with the prior written
Approval of the head of Corporate Services 3 : Equipment Calibration and Testing Services.

เอกสารไม่ควบคุม

A 0027601



Equipment : BOD Incubator
 Condition As-Received : Used Item
 Reference : 2104-0024OC-4
 Procedure Used :-

Cert. No.: 21TM812
 Page.: 2 of 3

Calibration were conducted using calibration procedure CP-OT02 according to direct measurement method with Data Acquisition which connected with Resistance Temperature Detector (RTD).
 The temperature scale used was based on ITS-90.

Condition of this result of calibration

1. Reference standard instrument:-

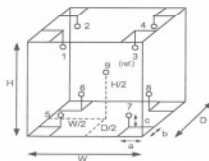
Instrument	Serial No.	Cert. No.	Traceable	Due Date
1) Data Acquisition	MY57013711	20LM7	NIST, NIMT	18 May 2021

2. This certification is traceable to the SI unit.
 3. This certificate is valid only to the item calibrated on date and place of calibration.

Remark : NIST : National Institute of Standards and Technology, The United State of America.
 NIMT : National Institute of Metrology Thailand.

Result of Calibration :- (*) Without Adjustment
 Function of UUC* : Temperature Source

Fresh air setting : Not Available



Probe Installation Details :

Dimension of Chamber :

a = 10 cm	D = 0.62 m
b = 10 cm	W = 1.2 m
c = 10 cm	H = 1.2 m
	Capacity = 0.89 m ³

Environment during calibration		
	Beginning	Finished
Temp. (°C)	27	28
REL.Humid. (%)	47	51
AC Supply (Volt)	221	222

Position	Ref. Std.ID No.:
1	18-18RTD-01
2	18-18RTD-02
3	18-18RTD-03
4	18-18RTD-04
5	18-18RTD-05
6	18-18RTD-06
7	18-18RTD-07
8	18-18RTD-08
9 (ref.)	18-18RTD-09

เอกสารไม่ควบคุม

a 1052719



Equipment : BOD Incubator
 Condition As-Received : Used Item
 Reference : 2104-0024OC-4

Cert. No.: 21TM812
 Page.: 3 of 3

Result of Calibration :- (*) Without Adjustment
 Function of UUC* : Temperature Source

Calibration Point (°C)	UUC* Setting (°C)	UUC* Reading (°C)	Temperature stability (± °C)	Temperature uniformity (°C)	Overall Variation (°C)	Uncertainty (± °C)	Coverage Factor k
20.0	20.0	19.8	0.37	0.39	1.0	0.58	2

Calibration Point (°C)	Measured Temperature (°C)								
	Position								
20.0	1	2	3	4	5	6	7	8	9 (ref.)
	20.059	20.108	19.849	19.766	20.117	20.291	19.725	19.756	20.008

Average* : The average of 30 values in each position.

Temperature stability : One-half of the greatest maximum difference of measured temperature at any one sensor.

Temperature uniformity : The maximum difference of measured temperatures at any sensors and the measured temperature at the reference location which are observed at the same time or at as close an observation time as possible to determine the temperature pattern or homogeneity within the chamber under steady-state conditions.

Overall Variation : The Difference of the maximum and minimum measured temperatures throughout observation.

UUC* : Unit Under Calibration

Note : The reported uncertainty of measurement was included stability and excluded uniformity .

The reported uncertainty of measurement was based on a standard uncertainty multiplied by a coverage factor k, providing a level of confidence of approximately 95 %.

-000-

เอกสารไม่ควบคุม

a 1052718



CERT.No.: HS-S008B

Calibration Date : 10 Feb 21

Submitted by : United Analyst and Engineering Consultant Co., Ltd.
 3 Soi Udomsuk 41, Sukhumvit Road, Bangkok,
 Phrakhanong, Bangkok.(Head office)

Avg Room Temp : 20 °C

Avg Water Temp : 20 °C

Air Pressure : 760.00 mmHg

Salinity : 0 ppt

Harikul Science Co.,Ltd.
 694 Soi Ratchadaniwet 24, Pracharabamphen,
 Samsaenok, HuaiKhwang, Bangkok 10310
 Tel: 0-2274-2456 Fax: 0-2274-2443
 Email: info@harikul.com www.harikul.com

Certificate of Calibration

Model : YSI 5100
 S/N : 11B101863
 Probe : YSI 5010
 S/N : 18E100845
 ID NO. : *
 Air Temp ref : S/N. E00522
 Barometric ref : S/N. E00522
 Water Temp ref : S/N. 11431
 Technician : Kittipong M.

Calibration Details

Calibration Point	100% air sat. (@20 °C, DO = 9.09 mg/l)	(status)	(status)
Measurement 1 (mg/l)	9.09	(PASS)	-
Measurement 2 (mg/l)	9.08	(PASS)	-
Measurement 3 (mg/l)	9.08	(PASS)	-
Measurement 4 (mg/l)	9.08	(PASS)	-
Measurement 5 (mg/l)	9.08	(PASS)	-
Measurement 6 (mg/l)	9.07	(PASS)	-
Measurement 7 (mg/l)	9.07	(PASS)	-
Measurement 8 (mg/l)	9.07	(PASS)	-
Measurement 9 (mg/l)	9.06	(NO)	-
Measurement 10 (mg/l)	9.07	(PASS)	-

Mean Measurement	9.08	mg/l	-	-
Inaccuracy	0.01	mg/l	-	-

Overall Status (PASS)

Manufacturer Specification

Accuracy = +/- 0.02 mg/l

- 1) This certificate is issued based on the result that are found as shown on date and place of test only.
- 2) The calibration procedure followed in accordance with Harikul Science Co., Ltd.
- 3) This result shall not be used for advertising purpose.

Technician Signature

Supervisor Signature

เอกสารไม่ควบคุม



TECHNOLOGY PROMOTION ASSOCIATION (THAILAND-JAPAN)
 CORPORATE SERVICES 3: EQUIPMENT CALIBRATION AND TESTING SERVICES
 534/4 PATTANAKARN ROAD SOI 18, SUANLUANG, SUANLUANG BANGKOK 10250
 TEL. 0-2717-3000-27 FAX. 0-2719-9484



Cert. No.: 21TM706
 Page.: 1 of 3

Certificate of Calibration

Equipment : Incubator
 Manufacturer : Memmert
 Model : IPP260
 Serial No. : V615.0187
 ID No. : UAE.MIC.003/2559
 Submitted by : United Analyst and Engineering Consultant Co.,Ltd.
 3 Soi Udomsuk 41, Sukhumvit Road,
 Bangkok, Phrakhanong,
 Bangkok 10260
 Location : Microbiology Laboratory
 Received Order : 21 April 2021
 Calibration Date : 21 April 2021
 Ambient Temperature : (26 ± 10) °C
 Relative Humidity : (50 ± 30) %
 Calibrated by : Kritsada Chaitrong

Approved by :
 Approved Signatory

() Ponthipha Tameyakul
 (/) Malee Butkruea
 () Suwit Imjai

Issue Date : 5 May 2021

The Uncertainties are for a confidence probability of approximately 95%

This certificate may not be reproduced other than in full, except with the prior written approval of the head of Corporate Services 3 : Equipment Calibration and Testing Services.

เอกสารไม่ควบคุม

A 0027609



Equipment : Incubator
Condition As-Received : Used Item
Reference : 2104-0019OC-1

Cert. No.: 21TM706
Page.: 2 of 3

Procedure Used :-

Calibration were conducted using calibration procedure CP-OT02 according to direct measurement method with Data Acquisition which connected with Resistance Temperature Detector (RTD).

The temperature scale used was based on ITS-90.

Condition of this result of calibration

1. Reference standard instrument:-

Instrument Serial No. Cert. No. Traceable Due Date
1) Data Acquisition MY44060450 21LM4 NIMT 06 Mar 2022

2. This certification is traceable to the SI unit.

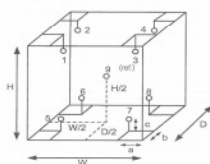
3. This certificate is valid only to the item calibrated on date and place of calibration.

Remark : NIMT : National Institute of Metrology Thailand.

Result of Calibration :- (*) Without Adjustment

Function of UUC* : Temperature Source

Fresh air setting : Close



Probe Installation Details : Dimension of Chamber :
a = 10 cm D = 0.50 m
b = 10 cm W = 0.64 m
c = 10 cm H = 0.80 m
Capacity = 0.26 m³

Environment during calibration		
	Beginning	Finished
Temp. (°C)	24	23
REL.Humid. (%)	60	63
AC Supply (Volt)	223	224

Position :	Ref. Std. ID No.:
1	19-14RTD-01
2	19-14RTD-02
3	19-14RTD-03
4	19-14RTD-04
5	19-14RTD-05
6	19-14RTD-06
7	21-14RTD-07
8	19-14RTD-08
9 (ref.)	19-14RTD-09

เอกสารไม่ควบคุม

a 1052708



Equipment : Incubator
Condition As-Received : Used Item
Reference : 2104-0019OC-1

Cert. No.: 21TM706
Page.: 3 of 3

Result of Calibration :- (*) Without Adjustment

Function of UUC* : Temperature Source

Calibration Point (°C)	UUC* Setting (°C)	UUC* Reading (°C)	Temperature stability (± °C)	Temperature uniformity (°C)	Overall Variation (°C)	Uncertainty (± °C)	Coverage Factor k
35.0	35.0	35.0	0.11	0.36	0.55	0.30	2

Calibration Point (°C)	Measured Temperature (°C)								
	Position								
35.0	1	2	3	4	5	6	7	8	9 (ref.)
	34.946	35.035	35.120	35.087	34.989	35.121	34.745	35.004	34.994

Average* : The average of 30 values in each position.

Temperature stability : One-half of the greatest maximum difference of measured temperature at any one sensor.

Temperature uniformity : The maximum difference of measured temperatures at any sensors and the measured temperature at the reference location which are observed at the same time or at as close an observation time as possible to determine the temperature pattern or homogeneity within the chamber under steady-state conditions.

Overall Variation : The Difference of the maximum and minimum measured temperatures throughout observation.

UUC* : Unit Under Calibration

Note : The reported uncertainty of measurement was included stability and excluded uniformity .

The reported uncertainty of measurement was based on a standard uncertainty multiplied by a coverage factor k, providing a level of confidence of approximately 95 %.

-o0o-

เอกสารไม่ควบคุม

a 1052707



TECHNOLOGY PROMOTION ASSOCIATION (THAILAND-JAPAN)
CORPORATE SERVICES 3: EQUIPMENT CALIBRATION AND TESTING SERVICES
534/4 PATTANAKARN ROAD SOI 18, SUANLUANG, SUANLUANG BANGKOK 10250
TEL. 0-2717-3000-27 FAX. 0-2719-9484



Cert. No.: 21TM1874
Page.: 1 of 3

Certificate of Calibration

Equipment : Incubator
Manufacturer : Memmert
Model : IPP 260
Serial No. : V616.0066
ID No. : UAE.MIC.032/2559
Submitted by : United Analyst and Engineering Consultant Co.,Ltd.
3 Soi Udomsuk 41, Sukhumvit Road,
Bangchak, Phrakhanong,
Bangkok 10260
Location : Microbiology Laboratory (302)
Received Order : 28 October 2021
Calibration Date : 28 - 29 October 2021
Ambient Temperature : (26 ± 10) °C
Relative Humidity : (50 ± 30) %
Calibrated by : Kunchit Promprat
Approved by :
() Ponthippa Tameyakul
() Malee Butkruea
() Suwit Imjai
Issue Date : 4 November 2021

The Uncertainties are for a confidence probability of approximately 95%

This certificate may not be reproduced other than in full, except with the prior written approval of the head of Corporate Services 3 : Equipment Calibration and Testing Services.

เอกสารไม่ควบคุม



Equipment : Incubator
Condition As-Received : Used Item
Reference : 2110-0698OC-1

Cert. No.: 21TM1874
Page.: 2 of 3

Procedure Used :-

Calibration were conducted using calibration procedure CP-OT02 according to direct measurement method with Data Acquisition which connected with Resistance Temperature Detector (RTD).

The temperature scale used was based on ITS-90.

Condition of this result of calibration

1. Reference standard instrument:-

Instrument Model Serial No. Cert. No. Due Date
1) Data Acquisition 34970A MY44067817 21LM10 20 Jul 2022

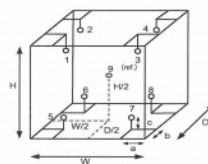
2. This certificate is valid only to the item calibrated on date and place of calibration.

3. This certification is traceable to the International System of Unit.

Result of Calibration :- (*) Without Adjustment

Function of UUC* : Temperature Source

Fresh air setting : Not Available



Probe Installation Details : Dimension of Chamber :
a = 5.0 cm D = 0.50 m
b = 5.0 cm W = 0.64 m
c = 5.0 cm H = 0.80 m
Capacity = 0.26 m³

Environment during calibration		
	Beginning	Finished
Temp. (°C)	22	22
REL.Humid. (%)	59	60
AC Supply (Volt)	226	226

Position :	Ref. Std. ID No.:
1	15RTD2/11
2	15RTD2/12
3	15RTD2/13
4	15RTD2/14
5	15RTD2/15
6	15RTD2/20
7	15RTD2/17
8	15RTD2/18
9 (ref.)	15RTD2/19

เอกสารไม่ควบคุม



Equipment : Incubator
 Condition As-Received : Used Item
 Reference : 2110-0698OC-1
 Result of Calibration :- (*) Without Adjustment
 Function of UUC* : Temperature Source
 Fresh air setting : Not Available

Cert. No.: 21TM1874
 Page.: 3 of 3

Calibration Point (°C)	UUC* Setting (°C)	UUC* Reading (°C)	Temperature stability (± °C)	Temperature uniformity (°C)	Overall Variation (°C)	Uncertainty (± °C)	Coverage Factor k
25.0	25.0	24.5	0.053	0.25	0.42	0.30	2
35.0	35.0	35.0	0.029	0.43	0.75	0.30	2

Calibration Point (°C)	Measured Temperature (°C)								
	Position								
	1	2	3	4	5	6	7	8	9 (ref.)
25.0	25.007	24.986	24.943	24.894	24.653	24.806	24.672	24.694	24.786
35.0	35.340	35.384	35.336	35.307	34.680	35.120	34.813	34.996	35.088

Average* : The average of 30 values in each position.
Temperature stability : One-half of the greatest maximum difference of measured temperature at any one sensor.
Temperature uniformity : The maximum difference of measured temperatures at any sensors and the measured temperature at the reference location which are observed at the same time or at as close an observation time as possible to determine the temperature pattern or homogeneity within the chamber under steady-state conditions.
Overall Variation : The Difference of the maximum and minimum measured temperatures throughout observation.
UUC* : Unit Under Calibration
Note : The reported uncertainty of measurement was included stability and excluded uniformity .

The reported uncertainty of measurement was based on a standard uncertainty multiplied by a coverage factor *k*, providing a level of confidence of approximately 95 %.

-o0o-

Malee

เอกสารไม่ควบคุม



TECHNOLOGY PROMOTION ASSOCIATION (THAILAND-JAPAN)
 CORPORATE SERVICES 3: EQUIPMENT CALIBRATION AND TESTING SERVICES
 534/4 PATTANAKARN ROAD SOI 18, SUANLUANG, SUANLUANG BANGKOK 10250
 TEL. 0-2717-3003-27 FAX. 0-2719-0484



Cert. No.: 22TM333
 Page.: 1 of 3

Certificate of Calibration

Equipment : Water Bath
 Manufacturer : Memmert
 Model : WNE 14
 Serial No. : L416.0606
 ID No. : UAE.MIC.002/2560
 Submitted by : United Analyst and Engineering Consultant Co.,Ltd.
 3 Soi Udomsuk 41, Sukhumvit Road,
 Bangkok, Phrakhanong,
 Bangkok 10260
 Microbiology Laboratory
 Location :
 Received Order : 17 February 2022
 Calibration Date : 17 February 2022
 Ambient Temperature : (26 ± 10) °C
 Relative Humidity : (50 ± 30) %
 Calibrated by : Suwit Imjai

Approved by : 
 Approved Signatory

(/) Ponthippa Tameyakul
 (/) Malee Butkruea

Issue Date : 22 February 2022
 The Uncertainties are for a confidence probability of approximately 95 %

This certificate may not be reproduced other than in full, except with the prior written approval of the head of Corporate Services 3: Equipment Calibration and Testing Services

เอกสารไม่ควบคุม



Equipment : Water Bath
 Condition As-Received : Used Item
 Reference : 2202-0444OC-3
 Procedure Used :-

Cert. No.: 22TM333
 Page.: 2 of 3

Calibration were conducted using in-house calibration procedure CP-OT04 according to direct measurement method with Data Acquisition which connected with Industrial Platinum Resistance Thermometer (IPRT).

The temperature scale used was based on ITS-90.

Condition of this result of calibration

1. Reference standard instrument:-

Instrument	Model	Serial No.	Cert. No.	Due Date
1) Data Acquisition	34970A	MY44067817	21LM10	20 Jul 2022

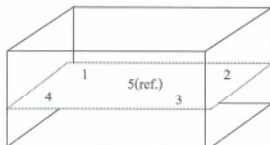
2. This certificate is valid only to the item calibrated on date and place of calibration.

3. This certification is traceable to the International System of Unit.

Result of Calibration :- (*) Without Adjustment

Function of UUC* : Temperature Source

	Environmental		AC Voltage Supply
	(°C)	(%R.H.)	(Volt)
Beginning of Calibration	21	65	229
Finished of Calibration	22	58	230



Front

Position :	Ref. Std. ID No.:
1	70RC143
2	70RC144
3	70RC145
4	70RC146
5(ref.)	70RC147

เอกสารไม่ควบคุม



Equipment : Water Bath
 Condition As-Received : Used Item
 Reference : 2202-0444OC-3
 Result of Calibration :- (*) Without Adjustment
 Function of UUC* : Temperature Source

Cert. No.: 22TM333
 Page.: 3 of 3

Calibration point (°C)	UUC* Setting (°C)	UUC* Reading (°C)	Average* Standard Reading (°C)				
			Position				
			1	2	3	4	5 (ref.)
44.5	44.5	44.5	44.498	44.481	44.482	44.518	44.534

Calibration point (°C)	Uniformity (°C)	Stability (± °C)	Uncertainty (± °C)	Coverage Factor k
44.5	0.13	0.057	0.15	2

Average* : The average of 30 values in each position.

Uniformity : The maximum difference of measured temperatures at any sensors and the measured temperature at the reference location which are observed at the same time or at as close an observation time as possible to determine the temperature pattern or homogeneity within the chamber under steady-state conditions.

Stability : One-half of the greatest maximum difference of measured temperature at any one probe.

UUC* : Unit Under Calibration

Note : The reported uncertainty of measurement was included stability and excluded uniformity.

The reported uncertainty of measurement was based on a standard uncertainty multiplied by a coverage factor *k*, providing a level of confidence of approximately 95 %.

-o0o-

เอกสารไม่ควบคุม



TECHNOLOGY PROMOTION ASSOCIATION (THAILAND-JAPAN)
CORPORATE SERVICES 3: EQUIPMENT CALIBRATION AND TESTING SERVICES
53/44 PATTANAKARN ROAD SOI 18, SUANLUANG, SUANLUANG BANGKOK 10250
TEL: 0-2717-3000-27 FAX: 0-2719-9484



Cert. No.: 22TM334
Page.: 1 of 3

Certificate of Calibration

Equipment : Water Bath
Manufacturer : Memmert
Model : WNE 14
Serial No. : L416.0612
ID No. : UAE.MIC.003/2560
Submitted by : United Analyst and Engineering Consultant Co., Ltd.
3 Soi Udomsuk 41, Sukhumvit Road,
Bangchak, Phrakhanong,
Bangkok 10260
Location : Microbiology Laboratory
Received Order : 17 February 2022
Calibration Date : 17 February 2022
Ambient Temperature : (26 ± 10) °C
Relative Humidity : (50 ± 30) %
Calibrated by : Suwit Imjai
Approved by :
() Pomsippa Tameyakul
(✓) Malee Butkruea
Issue Date : 22 February 2022

The Uncertainties are for a confidence probability of approximately 95%

This certificate may not be reproduced other than in full, except with the prior written
Approval of the head of Corporate Services 3: Equipment Calibration and Testing Services.

เอกสารไม่ควบคุม

A 0038095



Equipment : Water Bath
Condition As-Received : Used Item
Reference : 2202-0444OC-4
Procedure Used :-

Cert. No.: 22TM334
Page.: 2 of 3

Calibration were conducted using in-house calibration procedure CP-OT04 according to direct measurement method with Data Acquisition which connected with Industrial Platinum Resistance Thermometer (IPRT).

The temperature scale used was based on ITS-90.

Condition of this result of calibration

1. Reference standard instrument:-

Instrument	Model	Serial No.	Cert. No.	Due Date
1) Data Acquisition	34970A	MY44067817	21LM10	20 Jul 2022

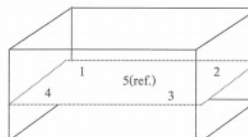
2. This certificate is valid only to the item calibrated on date and place of calibration.

3. This certification is traceable to the International System of Unit.

Result of Calibration :- (*) Without Adjustment

Function of UUC* : Temperature Source

	Environmental		AC Voltage Supply
	(°C)	(%R.H.)	(Volt)
Beginning of Calibration	21	65	229
Finished of Calibration	22	57	230



Front

Position :	Ref. Std. ID No.:
1	70RC143
2	70RC144
3	70RC145
4	70RC146
5(ref.)	70RC147

เอกสารไม่ควบคุม

a 1096055



Equipment : Water Bath
Condition As-Received : Used Item
Reference : 2202-0444OC-4
Result of Calibration :- (*) Without Adjustment
Function of UUC* : Temperature Source

Cert. No.: 22TM334
Page.: 3 of 3

Calibration point (°C)	UUC* Setting (°C)	UUC* Reading (°C)	Average* Standard Reading (°C)				
			Position				
			1	2	3	4	5 (ref.)
44.5	44.5	44.5	44.572	44.514	44.507	44.530	44.565

Calibration point (°C)	Uniformity (°C)	Stability (± °C)	Uncertainty (± °C)	Coverage Factor k
44.5	0.10	0.042	0.15	2

Average* : The average of 30 values in each position.

Uniformity : The maximum difference of measured temperatures at any sensors and the measured temperature at the reference location which are observed at the same time or at as close an observation time as possible to determine the temperature pattern or homogeneity within the chamber under steady-state conditions.

Stability : One-half of the greatest maximum difference of measured temperature at any one probe.

UUC* : Unit Under Calibration

Note : The reported uncertainty of measurement was included stability and excluded uniformity.

The reported uncertainty of measurement was based on a standard uncertainty multiplied by a coverage factor *k*, providing a level of confidence of approximately 95 %.

-000-

เอกสารไม่ควบคุม

a 1096054



National Food Institute, Ministry of Industry, Thailand



2008 Soi 36, Anuram Road, Bang Yi Khan Subdistrict, Bang Phai District, Bangkok 10700, Thailand
Tel : +66 (0) 2422 8668 Fax : +66 (0) 2422 8558 Website : www.nfi.or.th E-mail : cal@nfi.or.th



Calibration Certificate

Certificate No.: 2200705-001-01
Client name: UNITED ANALYST AND ENGINEERING CONSULTANT CO.,LTD.
Address: 3 Soi Udomsuk 41, Sukhumvit Road,
Bangchak, Phrakhanong, Bangkok 10260

Page 1 of 3

Equipment: Electronic Balance
Manufacturer: METTLER TOLEDO
Model: MS6035/01
Serial No.: 8007010311
ID No.: UAE.MIC.008/2553
Order No.: 2200705
Operation No.: 2200705-001
Date of Receipt: 24 November 2021
Date of Calibration: 24 November 2021

Calibrated by Mr.Jumpon Pimsri
Scientist
Approved by
(Mr.Pheraphat Tuanjit)
Manager, Division of Calibration Laboratory
Responsible for the Technical Management Team
Date of Issue: 30 November 2021

The uncertainties are for a confidence probability of approximately 95%

This Certificate is issued in accordance with the conditions of accreditation granted by the Thai Laboratory Accreditation Scheme which has assessed the measurement capability of the laboratory and its traceability to recognized national standards and to the units of measurement realized at the corresponding national standards laboratory. This certificate may not be reproduced other than in full except with the prior written approval of the National Food Institute.

F-CS-009 Revision: 00 Date: 14-12-61

เอกสารไม่ควบคุม



Equipment : Autoclave
 Condition As-Received : Used Item
 Reference : 2202-0444OC-1
 Result of Calibration : (*) Without Adjustment

Cert. No.: 22TM89
 Page.: 3 of 3

Operating parameter Set : Temperature = 122 °C
 Sterilization period = 30 minute

UUC* Setting (°C)	UUC* Reading (°C)	Position	Average* Standard Reading (°C)	Stability (± °C)	Pressure Reading (MPa)	Uncertainty (± °C)	Coverage Factor k
122	122	1	122.373	0.32	0.12	1.2	2
		2	122.421				
		3	122.292				

Average* : The average of 30 values in each position.

Stability : One-half of the greatest maximum difference of measured temperature at any one probe.

UUC* : Unit Under Calibration

Note : The reported uncertainty of measurement was included stability and excluded uniformity .

The reported uncertainty of measurement was based on a standard uncertainty multiplied by a coverage factor k, providing a level of confidence of approximately 95 %.

-000-

เอกสารไม่ควบคุม

๑ 1๙๙๖๖๐



TECHNOLOGY PROMOTION ASSOCIATION (THAILAND-JAPAN)
 CORPORATE SERVICES 3: EQUIPMENT CALIBRATION AND TESTING SERVICES
 534/4 PATTANAKARN ROAD SOI 18, SUANLUANG, SUANLUANG BANGKOK 10250
 TEL. 0-2717-3000-27 FAX. 0-2719-9484



Cert. No.: 21TM831
 Page.: 1 of 3

Certificate of Calibration

Equipment : Autoclave
 Manufacturer : ALP
 Model : CL-40L
 Serial No. : 807298
 ID No. : UAE.MIC.019/2560
 Submitted by : United Analyst and Engineering Consultant Co.,Ltd.
 3 Soi Udomsuk 41, Sukhumvit Road,
 Bangkok, Phrakhanong,
 Bangkok 10260
 Location : 301 Room
 Received Order : 7 May 2021
 Calibration Date : 7 May 2021
 Ambient Temperature : (26 ± 10) °C
 Relative Humidity : (50 ± 30) %
 Calibrated by : Khit Ruttanaprapachai

Approved by :
 Approved Signatory

() Ponthippa Tamayakul
 (✓) Malee Butkruea
 () Suwit Imjai

Issue Date : 18 May 2021

The Uncertainties are for a confidence probability of approximately 95%

This certificate may not be reproduced other than in full, except with the prior written
 Approval of the head of Corporate Services 3: Equipment Calibration and Testing Services.

เอกสารไม่ควบคุม



Equipment : Autoclave
 Condition As-Received : Used Item
 Reference : 2105-0012OC-1
 Result of Calibration : (*) Without Adjustment

Cert. No.: 21TM831
 Page.: 3 of 3

Operating parameter Set : Temperature = 116 °C
 Sterilization period = 15 minute

UUC* Setting (°C)	UUC* Reading (°C)	Position	Average* Standard Reading (°C)	Stability (± °C)	Pressure Reading (MPa)	Uncertainty (± °C)	Coverage Factor k
116	116	1	116.744	0.12	0.08	0.90	2
		2	116.549				
		3	116.515				

Operating parameter Set : Temperature = 122 °C
 Sterilization period = 30 minute

UUC* Setting (°C)	UUC* Reading (°C)	Position	Average* Standard Reading (°C)	Stability (± °C)	Pressure Reading (MPa)	Uncertainty (± °C)	Coverage Factor k
122	122	1	122.672	0.076	0.12	1.1	2
		2	122.469				
		3	122.414				

Average* : The average of 30 values in each position.

Stability : One-half of the greatest maximum difference of measured temperature at any one probe.

UUC* : Unit Under Calibration

Note : The reported uncertainty of measurement was included stability and excluded uniformity .

The reported uncertainty of measurement was based on a standard uncertainty multiplied by a coverage factor k, providing a level of confidence of approximately 95 %.

-000-

เอกสารไม่ควบคุม



Equipment : Autoclave
 Condition As-Received : Used Item
 Reference : 2105-0012OC-1
 Procedure Used :-

Cert. No.: 21TM831
 Page.: 2 of 3

Calibration were conducted using in-house calibration procedure CP-OT03 according to direct measurement method with Data Acquisition which connected with Thermocouple Type T
 The temperature scale used was based on ITS-90.

Condition of this result of calibration

1. Reference standard instrument:-

Instrument	Model	Serial No.	Cert. No.	Due Date
1) Data Acquisition	34972A	MY57013711	20LM7	18 May 2021

2. This certificate is valid only to the item calibrated on date and place of calibration.

3. This certification is traceable to the International System of Unit.

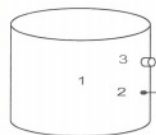
4. This result of calibration covers laboratory autoclaves for the sterilization of goods and material which could be infected with organisms categorized as Hazard Group 1, 2 and 3**

(** = Categorization of pathogens according to hazard and categories of containment, second edition, 1990)
 It does not cover autoclaves for use with material infect with organisms in Hazard Group 4, for which complete containment and sterilization of infected condensate is considered to be essential.

This result of calibration does not apply to sterilizers or disinfectors used for medical, dental, pharmaceutical or veterinary purposes which are directly concerned with patient care, or those used for fabrics subjected to sterilization which are required to be dry at the end of cycle.

Result of Calibration :- (*) Without Adjustment

Function of UUC* : Temperature Source



	Environmental		
	(°C)	(%R.H.)	(Volt)
Beginning of Calibration	24	62	222
Finished of Calibration	25	63	221

Position	Description	Ref. Std. ID No.:
1 =	Center of chamber	18-18TC-04
2 =	Temperature sensor	18-18TC-05
3 =	Exhaust port	18-18TC-06

เอกสารไม่ควบคุม